



CG125 TITAN
(9C2JC2501RRS00001~)

CG125 CARGO
(9C2JA0101RRS80001~)



**CATÁLOGO
DE PEÇAS**

2

MOTO HONDA DA AMAZÔNIA LTDA. - 1997

ÍNDICE

ÍNDICE POR BLOCOS

1

INSTRUÇÕES
(Uso do catálogo de peças)

2

GRUPO DO MOTOR

3

GRUPO DO CHASSI

4

ÍNDICE DE NÚMERO E NOME DE PEÇAS

5



CG125 CARGO (Modelo 95) (9C2JA010RRS80001)



CG125 TITAN (Modelo 95) (9C2JC2501RRS00001~)



CG125 CARGO (Modelo 96) (9C2JA0101SRT80003~)



CG125 TITAN (Modelo 96) (9C2JC2501SRT00009~)



CG125 TITAN (Modelo 97) (9C2JC250VTR000001~)



CG125 CARGO (Modelo 97) (9C2JA010VTR000001~)



CG125 TITAN (Modelo 98) (9C2JC250WVR000001~)



CG125 CARGO (Modelo 98) (9C2JA010WVR000001~)



CG125 TITAN (Modelo 99) (9C2JC250XWR000009~)



CG125 CARGO (Modelo 99) (9C2JA010XWR000001~)




CG125 TITAN (Modelo 00) (9C2JC250...~)

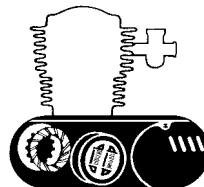


CG125 CARGO (Modelo 00) (9C2JA010...~)

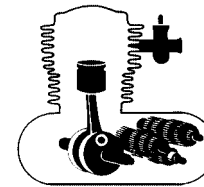
ÍNDICE POR BLOCOS – GRUPO DO MOTOR



M-1	TAMPA DO CABEÇOTE	12
M-2	CABEÇOTE.....	13
M-3	ÁRVORE DE COMANDO • VÁLVULAS ...	14
M-2	CILINDRO.....	16

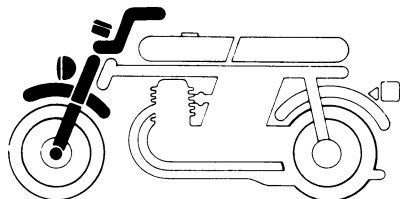


M-5	TAMPA LATERAL DIREITA DO MOTOR.....	17
M-6	EMBREAGEM	18
M-7	BOMBA DE ÓLEO • ROTOR DO FILTRO DE ÓLEO	19
M-8	TAMPA LATERAL ESQUERDA DO MOTOR • GERADOR	21
M-9	CARCAÇA DO MOTOR.....	22

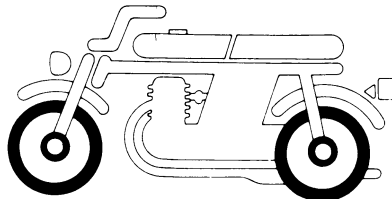


M-10	ÁRVORE DE MANIVELAS • PISTÃO	24
M-11	TRANSMISSÃO • SISTEMA DE PARTIDA.....	26
M-12	TAMBOR SELETOR • EIXO SELETOR DE MARCHAS	28
M-13	CARBURADOR (~ 95)	29
M-13.1	CARBURADOR (96 ~)	31

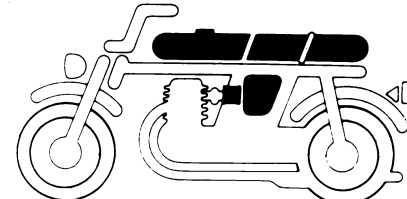
ÍNDICE POR BLOCOS – GRUPO DO CHASSI



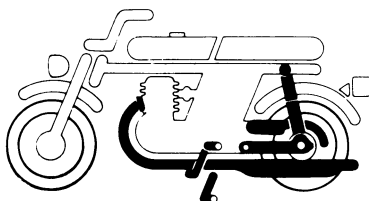
C-1	FAROL	33
C-2	INSTRUMENTOS	34
C-3	ALAVANCAS • CABOS • INTERRUPTORES	35
C-4	GUIDÃO • MESA SUPERIOR	37
C-5	COLUNA DE DIREÇÃO • BUZINA	38
C-6	PARALAMA DIANTEIRO	39
C-7	GARFO DIANTEIRO	40



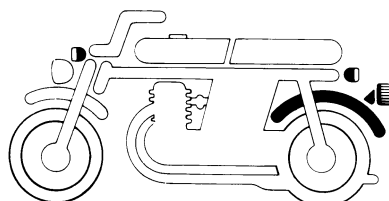
C-8	ESPELHO DO FREIO DIANTEIRO	42
C-9	RODA DIANTEIRA	43
C-10	ESPELHO DO FREIO TRASEIRO	44
C-11	RODA TRASEIRA	45



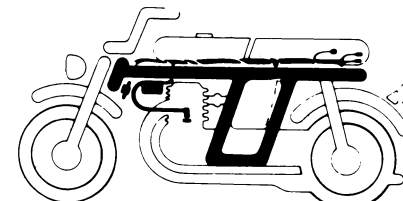
C-12	TANQUE DE COMBUSTÍVEL (CARGO)	47
C-12.1	TANQUE DE COMBUSTÍVEL (TITAN)	48
C-12.2	TANQUE DE COMBUSTÍVEL (ARISCO)	49.A
C-13	ASSENTO • TAMPAS TRASEIRA • BAGAGEIRO (CARGO)	50
C-13.1	ASSENTO • TAMPAS TRASEIRA • BAGAGEIRO (CORREIO)	50.A
C-14	ASSENTO • RABETA (TITAN)	51
C-14.1	ASSENTO • RABETA (ARISCO)	53.B
C-15	TAMPA LATERAL (CARGO)	54
C-15.1	TAMPA LATERAL (TITAN)	55
C-15.2	TAMPA LATERAL (ARISCO)	56.A
C-15.3	TAMPA LATERAL (CORREIO)	56.B
C-16	FILTRO DE AR	57



C-17	ESCAPAMENTO	59
C-18	PEDAIS	60
C-19	PEDAL DE APOIO	61
C-20	CAVALETE CENTRAL • CAVALETE LATERAL	62
C-21	GARFO TRASEIRO • CAPA DA CORRENTE	63
C-22	AMORTECEDOR TRASEIRO (CARGO)	65
C-22.1	AMORTECEDOR TRASEIRO (TITAN)	66



C-23	PARALAMA TRASEIRO (CARGO)	67
C-23.1	PARALAMA TRASEIRO (TITAN)	68
C-24	SINALIZADOR (CARGO)	69
C-24.1	SINALIZADOR (TITAN)	71
C-25	LANTERNA TRASEIRA (CARGO)	72
C-25.1	LANTERNA TRASEIRA (TITAN)	73



C-26	BATERIA	74
C-27	FIACÃO PRINCIPAL • BOBINA DE IGNIÇÃO	75
C-28	CHASSI (CARGO)	77
C-28.1	CHASSI (TITAN)	78
C-29	FERRAMENTAS (CARGO)	80
C-30	ETIQUETAS DE PRECAUÇÃO (CARGO)	81
C-30.1	ETIQUETAS DE PRECAUÇÃO (TITAN)	82
C-31	FAIXAS (CARGO) (~ 98)	83
C-31.A	FAIXAS (CARGO) (98 -)	84
C-31.1	FAIXAS (TITAN) (Modelo 95)	85
C-31.1A	FAIXAS (TITAN) (Modelo 96)	86
C-31.1B	FAIXAS (TITAN) (Modelo 97)	87
C-31.1C	FAIXAS (TITAN) (Modelo 98)	88
C-31.1D	FAIXAS (ARISCO)	89
C-31.1E	FAIXAS (TITAN) (Modelo 99)	90
C-31.1F	FAIXAS (CORREIO)	91
C-31.1G	FAIXAS (TITAN) (Modelo 00)	92

INSTRUÇÕES PARA O USO DO CATÁLOGO DE PEÇAS

Este catálogo de peças descreve todas as peças de reposição, bem como o tempo de mão-de-obra (T.M.O.) para os modelos CG125 CARGO, CG 125 TITAN, CG125 ARISCO, e CG125 CORREIO.

I – Como atualizar este catálogo de peças

Quando for efetuado as modificações ou adição no catálogo de peças, as páginas a serem substituídas ou adicionadas serão emitidas no tempo apropriado acompanhadas com uma página de instruções para atualização.

Recomendamos ao concessionário que mantenha seu catálogo de peças atualizado, observando com atenção a página de instruções para atualização.

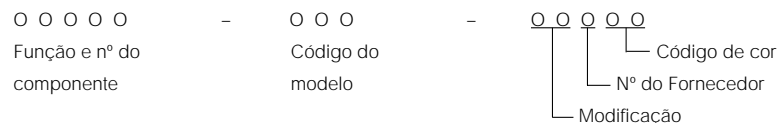
O asterisco (*) na frente do N° de referência indica que o número da peça foi alterado ou adicionado em relação a edição anterior.

II – Como utilizar este catálogo de peças

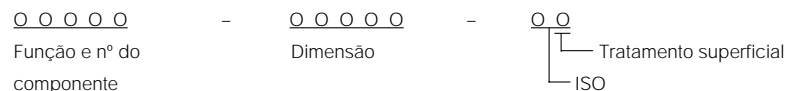
1. Sistema de Codificação

As peças são codificadas conforme os exemplos abaixo:

a) Peças em geral:



b) Parafusos, porcas e outras peças padronizadas:



2. Codificação das cores

O código de cor na parte final do número da peça, indica sua cor. O código iniciado pelo "Z" seguido de outra letra, em ordem alfabética (como, ZA, ZB, ZC, etc) é a referência de cor e não indica a cor diretamente, portanto deverá observar o código de cor HONDA na descrição da peça e consultar a tabela abaixo.

Código de cor

Código HONDA	Descrição de cor
BG-113	Verde Salvador
BG-115M	Verde Riviera Metálica
B-156M	Azul Biscaia Metálico
NH-1	Preto
NH-105	Preto Fosco
NH-138	Branco
NH-352M	Cinza Metálico
NH-367M	Cinza Metálico
P-4	Azul Abrolhos
PB-162	Azul Ateessa
PB-267	Azul Enseada
PB-277M	Azul Tabatinga Metálica
R-206	Vermelho Maceió
R-239	Vermelho Guarau
R-250	Vermelho Ipiranga
RP-133 (Arisco)	Púrpura Arisco Metálica
Y-ECT	Amarelo Trigo-Correio
Y-106	Amarelo Clíper

3. Abreviaturas

As seguintes abreviaturas são utilizadas neste catálogo:

CONJ.	Conjunto	C.A.	Corrente alternada
COMP.	Completo	C.C.	Corrente contínua
DIR.	Direita	ADM.	Admissão
ESQ.	Esquerdo	ESC.	Escape
STD.	Standard	DIANT.	Dianteira
mm.	Milímetro	TRAS.	Traseiro
g.	Gramas	SEX.	Sextavado
D (22D)	Dente (22 dentes)	LAT.	Lateral
A	Ampère	TRANSM.	Transmissão
V.	Volt	Prim	Primário
W.	Watt	SEC.	Secundário

4. Dimensões

Todas as dimensões estão em milímetros (mm) exceto nos casos das esferas de aço e pneus.

Peças	Exemplo	Interpretação
Parafuso	6 x 12	diâmetro 6 mm, compr. 12 mm
Pino	8 x 14	diâmetro 8 mm, compr. 14 mm
Anel de vedação	9,5 x 1,6	diâmetro 9,5 mm, espessura 1,6 mm
Retentor de óleo	14 x 24 x 5	diâmetro int. 14 mm, diâmetro ext. 24 mm e largura 5 mm
Tubo	5 x 130	diâmetro int. 5 mm, compr. 130 mm

5. Substituição de Peças

Os números de peças que se encontram após o nome da peça na coluna de “Descrição”, indicam que o número da peça foi substituído por aqueles números. A HONDA poderá fazer tais substituições sem aviso prévio.

6. Conjuntos

As peças cujas figuras estiverem delimitadas por linhas interrompidas, são disponíveis em conjuntos completos. (As peças componentes do conjunto, também são comercializadas individualmente).

7. Quantidade Necessária

A coluna de números “Quantidade”, indica a quantidade das peças usadas na parte ilustrada naquele bloco.

8. Intercambiabilidade (coluna de NOTA)

- Y-Y: Há intercambiabilidade de peça antiga para a peça nova e vice-versa.
N-Y: Há intercambiabilidade de peça nova para a peça antiga, mas não há intercambiabilidade de peça antiga para a peça nova.
N-N: Não há intercambiabilidade.

9. Ilustração

As ilustrações das peças do catálogo são para facilitar a identificação das peças e pode diferir da configuração real das peças.

10. Modificações da peça e números de séries aplicáveis

Quando a peça é modificada, o número de série (chassi, motor ou carburador) do primeiro veículo que recebe a modificação, é mencionada na coluna de “nº de série”.

Modelo e nº de séries aplicáveis

Os nºs de série que constam neste catálogo de peças podem ser identificados conforme a descrição ao lado:

Modelo	Cód. área	Tipo	Nº série do motor	Nº série do chassi	Nº identificação do carburador
CG125 CARGO (95)	BR	BRASIL	JC18E-RS80001	9C2JA0101RRS80001 ~ 9C2JA0101SRS85019	PD47K
CG125 CARGO (96)				9C2JA0101SRT80003 ~ 9C2JA0101TTR002983	PDC2B
CG125 CARGO (97)			JC18E-V000001	9C2JA010VTR000001 ~ 9C2JA010VVR006641	PDC2B
CG125 CARGO (98)			JC18E-W000001	9C2JA010WVR000001 ~ 9C2JA010WWR007981	
CG125 CARGO (99)			JC18E-X000001 ~	9C2JA010XWR000001 ~	
CG125 CARGO (00)			JC18E-...	9C2JA010...	
CG125 TITAN (95)			JC25E-RS00001	9C2JC2501RRS00001 ~ 9C2JC2501SRS8355	PD47K
CG125 TITAN (96)				9C2JC2501SRT00009 ~ 9C2JC2501TTR104135	PDC2B
CG125 TITAN (97)			JC25E-V000001	9C2JC250VTR000001 ~ 9C2JC250VVR233499	PDC2B
CG125 TITAN (98)			JC25E-W000001	9C2JC250WVR000001 ~ 9C2JC250WWR247093	
CG125 TITAN (99)			JC25E-X000001	9C2JC250XWR000009 ~	
CG125 TITAN (00)			JC25E-...		

O Número de Identificação de Veículos (NIV) que está sendo usado é formado por 17 dígitos (letras e números) divididos em três grupos conforme esquema abaixo:

9	C	2	J	C	2	5	0	1	S	R	T	0	0	0	0	1 (~95)
9	C	2	J	C	2	5	0	V	T	R	0	0	0	0	0	1 (96 ~)
Código do fabricante										Identificação do modelo					Número sequencial	

Código do fabricante: formado pelos três dígitos iniciais. O código designado para a MOTO HONDA DA AMAZÔNIA é 9 C 2

Identificação do modelo: formado pelos dígitos de posições 4 a 8.

OBS.: A posição 9 indicava até 31 de dezembro de 1995 um dígito de verificação, que permitia o controle do sistema de numeração. A partir de 01 de janeiro de 1996 este dígito passou a indicar o ano do modelo.

Número sequencial: dígitos de posição 10 a 17.

Posição 10 – indica o ano de fabricação.

1986	1987	1988	1989	1990	1991	1992	1993	1994	1995	1996	1997	1998	1999	2000

Posição 11 – Indica o local de fabricação.

A letra R indica a fábrica da MOTO HONDA em Manaus/AM.

A posição 12 – indicava o ano do modelo até 31 de dezembro de 1995. A partir de 01 de janeiro de 1996 este dígito passou a fazer parte do número sequencial da motocicleta.

As posições 13 a 17 indicavam o número sequencial da motocicleta até 31 de dezembro de 1995. A partir de 01 de janeiro de 1996 o número sequencial da motocicleta passou a ser indicado pelos dígitos 12 a 17.

* Para identificação do número do carburador, somente a parte sublinhada deverá ser usada para registro.

PD47K A (Modelo ~ 95)

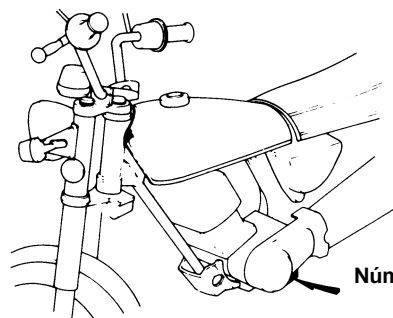
PDC2B A (Modelo 96 ~)

ATENÇÃO

NÚMERO DE SÉRIE UTILIZADOS NAS ALTERAÇÕES DE PEÇAS:

GRUPO DO MOTOR: NÚMERO DO MOTOR

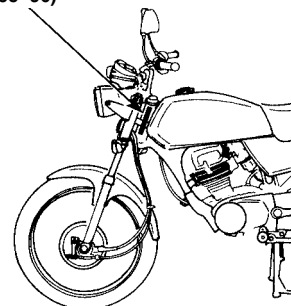
GRUPO DO CHASSI: NÚMERO DO CHASSI



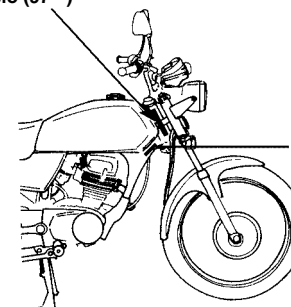
Número de Identificação do motor

11. Localização dos Números de Série Estampados.

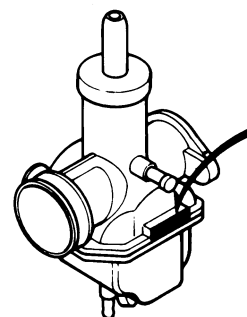
Número de Identificação do chassi
Modelo (95~96)



Número de Identificação do chassi
Modelo (97 ~)



Etiqueta Ano de Fabricação



Número de Identificação do carburador

III – Instruções para o uso do tempo padrão de mão-de-obra (T.M.O.)

O tempo padrão de mão-de-obra (T.M.O.) é utilizado para determinar o tempo de serviço necessário para a substituição das peças e posterior ajuste. Para as peças que não apresentam T.M.O., devem ser utilizados os tempos das peças correlatas.

1. O T.M.O. é baseado nas seguintes condições de serviço:

- Serviço executado por mecânico experiente em motocicletas HONDA, trabalhando em ritmo normal.
- O tempo necessário para a inspeção, regulagem e teste operacional, após o reparo, está incluído no T.M.O.
- Utilização de todas as ferramentas especiais necessárias ao serviço.

2. Método de computação:

O tempo de serviço está tabelado em décimos de hora, para simplificar o cálculo global.

Exemplo: 0,3 = 18 minutos

5,6 = 5 horas e 36 minutos

TABELA DE CONVERSÃO

Horas	Minutos	Horas	Minutos
0,1	6	0,6	36
0,2	12	0,7	42
0,3	18	0,8	48
0,4	24	0,9	54
0,5	30	1,0	60

3. Cálculo do Tempo de Serviço

Quando vários serviços são executados em uma mesma motocicleta, o tempo de serviço deve ser calculado de acordo com as naturezas de serviços.

a. Serviços de natureza não duplicada.

São serviços sem correlação, isto é, serviços cuja execução de um não afeta o outro. O tempo de serviço será a soma de cada peça substituída.

Exemplo: Substituição do cilindro e mola da embreagem.

Item de Serviço	T.M.O.
Cilindro	1,9
Mola da embreagem	0,7

O T.M.O. para o serviço é: $1,9 + 0,7 = 2,6$

b. Serviços de natureza duplicada.

São serviços cuja execução de um afeta diretamente o outro. O tempo de serviços será da peça de maior tempo.

Exemplo: Substituição do pistão e junta do cabeçote.

Item de Serviço	T.M.O.
Junta do cabeçote	1,7
Pistão	2,1

O T.M.O. para o serviço é: 2,1

c. Serviços de natureza mista.

Tipo de serviço comum no reparo de uma motocicleta.

São serviços de natureza duplicada, executados simultaneamente com serviço de natureza não duplicada.

Exemplo: Substituição do pneu dianteiro, pneu traseiro e aro da roda traseira.

Item de Serviço	T.M.O.
Pneu dianteiro	1,0
Pneu traseiro	1,1
Aro da roda traseira	2,5

O T.M.O. para o serviço é: $1,0 + 2,5 = 3,5$

(O aro e pneu, ambos traseiros, é serviço de natureza duplicada.)

- O T.M.O. identificado com asterisco (*) incluem a remoção e instalação do motor.

4. Serviços de ajuste, remoção e instalação

a. Remoção e instalação.

Nº	Item de Serviço	T.M.O.
1	Motor	1,9
2	Cabeçote	* 2,5
3	Carburador	0,4

b. Ajuste, medição e limpeza.

Motor.

Nº	Item de Serviço	T.M.O.
1	Ajuste e limpeza da vela de ignição	0,1
2	Ajuste da folga das válvulas	0,2
3	Ajuste da marcha lenta do carburador	0,1
4	Inspeção do óleo do motor (excluindo troca de óleo)	0,1
5	Ajuste da embreagem	0,1
6	Limpeza do elemento filtro de ar	0,2
7	Medição de compressão	0,1
8	Verificação do nível de eletrólito da bateria	0,1
9	Medição do nível da bóia do carburador	0,5
10	Limpeza do rotor do filtro de óleo	0,6
11	Limpeza da tela do filtro de óleo	0,1
12	Ajuste da operação de aceleração	0,1

Chassi.

Nº	Item de Serviço	T.M.O.
1	Ajuste do freio dianteiro	0,1
2	Ajuste do freio traseiro	0,1
3	Teste de funcionamento do freio	0,1
4	Regulagem do farol	0,1
5	Corrente de transmissão (inclui o ajuste da tensão, mas não inclui o da coroa)	01

c. Revisão geral.

Nº	Item de Serviço	T.M.O.
1	Carburador	0,7

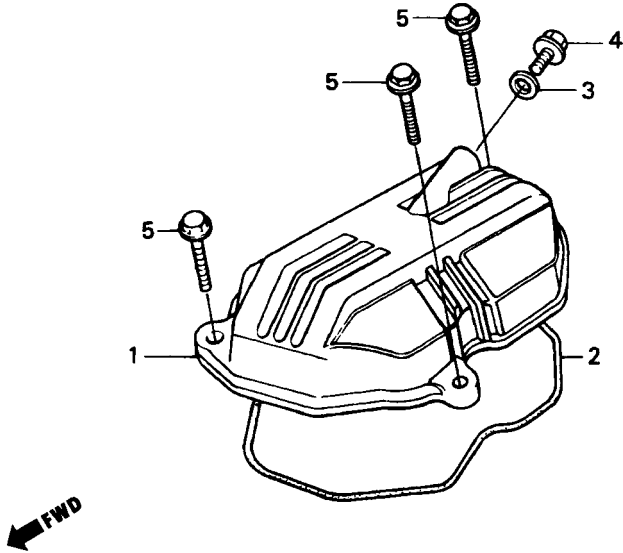
Todas as informações, ilustrações e especificações incluídas nesta publicação são baseadas nas informações mais recentes disponíveis sobre o produto no momento de autorizar a impressão. A MOTO HONDA DA AMAZÔNIA LTDA. se reserva o direito de alterar as características do veículo a qualquer momento e sem aviso prévio, sem que por isso incorra em obrigações de qualquer espécie.

Nenhuma parte desta publicação pode ser reproduzida sem autorização por escrito.

MOTO HONDA DA AMAZÔNIA LTDA.
Depto. de Serviços Pós-Venda
Setor de Publicações Técnicas.

M-1

Tampa do Cabeçote



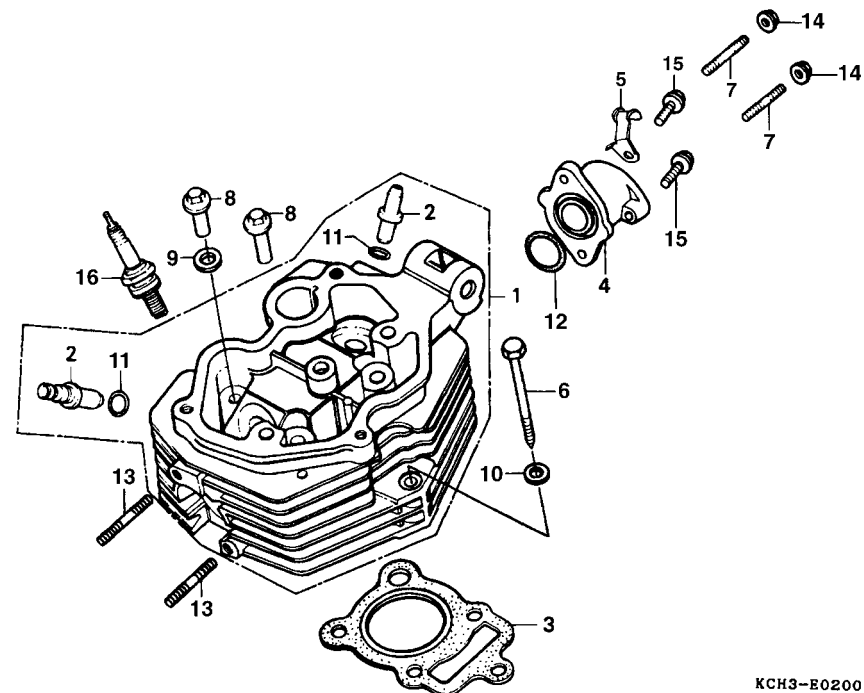
KCH3-E0100

3

Item de serviço	T.M.O.	Ref. N°	N° da Peça	Descrição	Otd. CG125	Nota	N° de série
Tampa do Cabeçote.....0,2		1	12311-KY0-890	Tampa Cabeçote	1
• Junta da Tampa do Cabeçote			12311-KCH-850	Tampa Cabeçote	1
		*	12311-KCH-85A	Tampa Cabeçote *Y-ECT* Amarelo Trigo-Correio.....	1	Cargo/ECT
		2	12391-KY0-830	Guarnição Tampa Cabeçote.....	1
		3	90441-028-010	Arruela Vedação, 6 mm	1
		4	93101-06012-0A	Parafuso Sex., 6 x 12	1
		5	95701-06028-00	Parafuso Flange, 6 x 28	3

M-2

Cabeçote

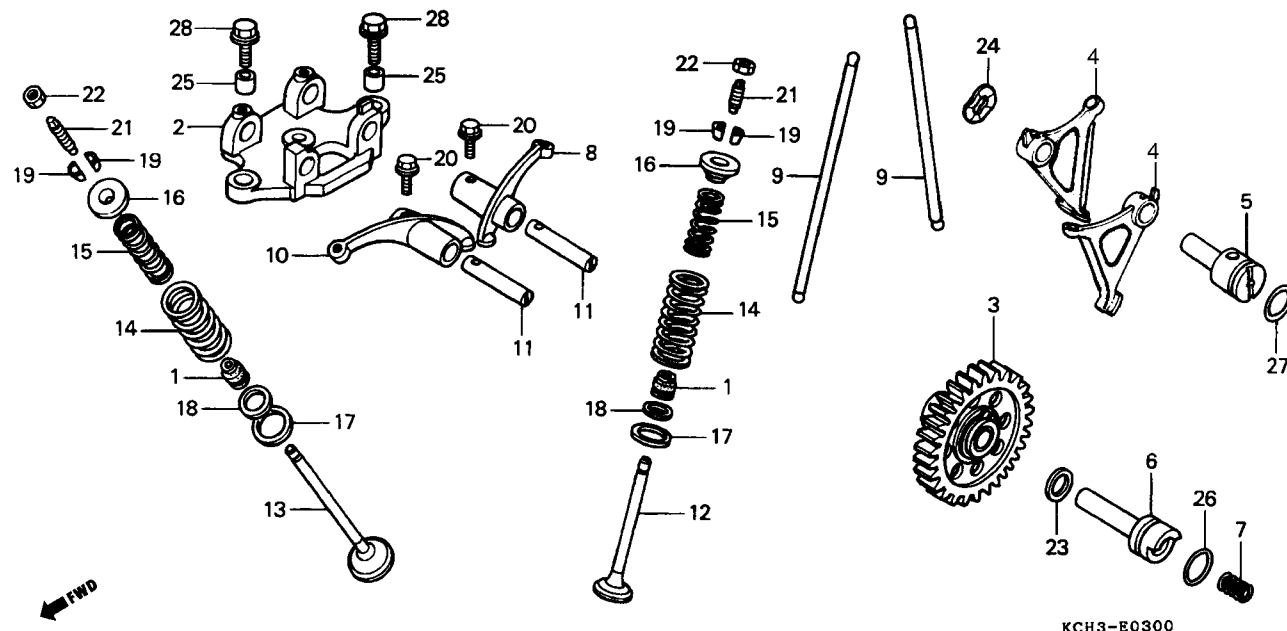


KCH3-E0200

Item de serviço	T.M.O.	Ref. N°	N° da Peça	Descrição	Qtd. CG125	Nota	N° de série
Guia, Válvula.....2,1 (Inclui Alargamento) (Adicionar 0,2 Por Unidade) (Exclui Retifica da Válvula) (Adicionar 0,2 se for Executado)		1	12200-KY0-891	Cabeçote, Comp.....	1		
		2	12200-KY0-89A	Cabeçote Comp. *Y-ECT* Amarelo Trigo-Correio	1	Cargo/ECT	
		2	12206-KY0-315	Guia, Válvula	2		
		3	12251-KY0-891	Junta Cabeçote.....	1		
		4	16210-KY0-890	Coletor Admissão.....	1		
Cabeçote Comp2,6		5	32921-KCH-900	Presilha, Cabo Vela.....	1		
Junta, Cabeçote1,7		6	90126-397-000	Parafuso Sex., 8 x 79	1		
Coletor, Admissão0,4		7	90132-KY0-840	Prisioneiro, 6 x 29.....	2		
Prisioneiro, 6 x 350,3 (Adicionar 0,1 Por Unidade)		8	90306-397-000	Porca Cabeçote	4		
		9	90437-611-000	Arruela Lisa, 12 mm	4		
		10	90442-028-000	Arruela Vedação, 8 mm	1		
		11	91301-KW1-900	Anel de Vedação, 10,5 x 1,5.....	2		
		12	91302-200-000	Anel de Vedação, 33,5 x 3.....	1		
		13	92700-06035-3E	Prisioneiro, 6 x 35.....	2		
		14	94050-06080	Porca Flange, 6 mm.....	2		
		15	96001-06022-00	Parafuso Flange, 6 x 22	2		
		16	98069-58911-02	Vela, Ignição (DP8EA-9NGK).....	1		

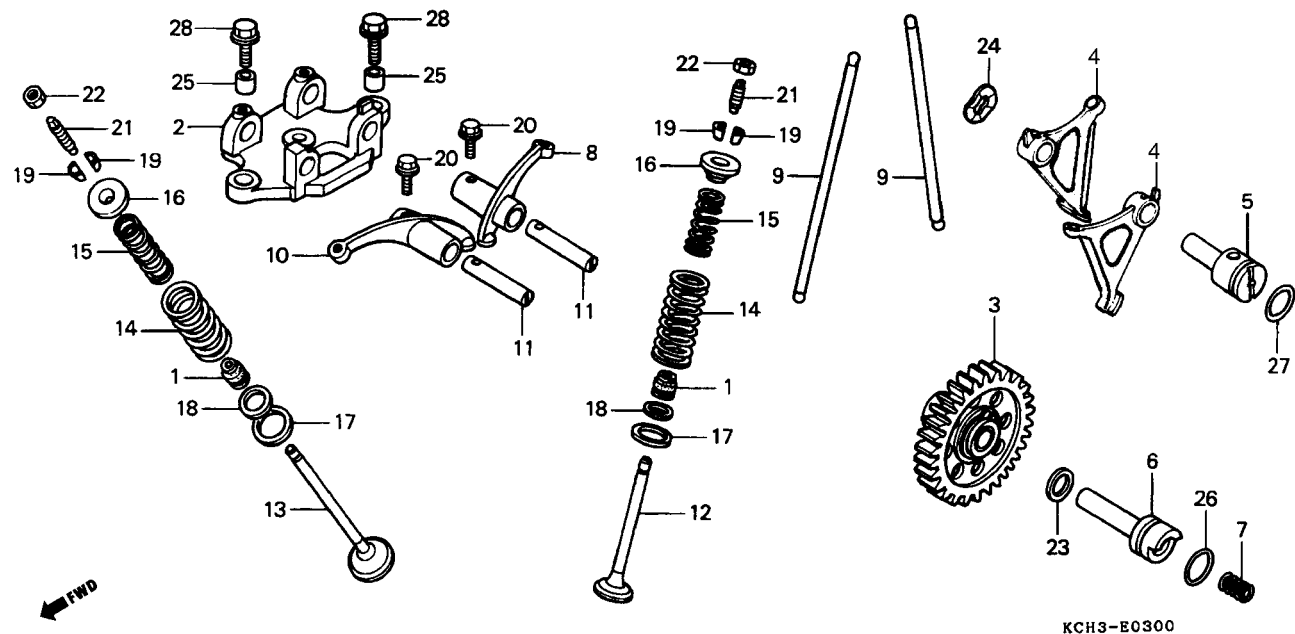
M-3

Árvore de Comando • Válvulas



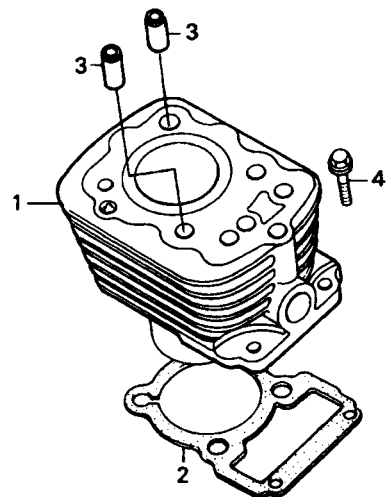
Item de serviço	T.M.O.	Ref. Nº	Nº da Peça	Descrição	Otd. CG125	Nota	Nº de série
Árvore Comando Comp.....	2,4	1	12208-413-003	Retentor Óleo, Haste Válvula	2
Suporte Balancim	0,6	2	12210-KY0-890	Suporte, Balancim	1
• Vareta, Válvula		3	14100-KY0-890	Árvore Comando Comp.	1
(Uma ou Todas)		4	14421-KY0-890	Braço Oscilante.....	2
Braço Oscilante	1,9	5	14422-397-000	Eixo, Braço Oscilante.....	1
(Uma ou Todas)		6	14423-KY0-890	Eixo, Árvore Comando	1
• Válvula		* 14423-KY0-305	Eixo, Árvore Comando	1
(Adicionar 0,2 Por Unidade)		7	14425-KG7-000	Mola, Árvore Comando	1
(Inclui Retífica)		8	14431-397-310	Balancim, Admissão	1
(Exclui Substituição da Guia da Válvula)		9	14440-397-000	Vareta, Válvula	2
Mola, Árvore Comando.....	0,3		14440-KCH-770	Vareta, Válvula	2
Mola, Externa Válvula	1,8	10	14441-397-310	Balancim, Escape	1
(Inclui Peça Relativa)		11	14451-KY0-890	Eixo, Balancim.....	2
(Adicionar 0,1 Por Unidade)		12	14711-KY0-890	Válvula, Admissão.....	1
		13	14721-KY0-890	Válvula, Escape.....	1
		14	14751-324-000	Mola, Externa Válvula.....	2
		15	14761-324-000	Mola, Interna Válvula.....	2
		16	14771-107-020	Prato, Mola Válvula.....	2
		17	14775-107-000	Assento, Mola Externa	2
		18	14776-107-010	Assento, Mola Interna	2
		19	14781-MB4-000	Chaveta, Válvula	4
		20	90002-KY0-890	Parafuso Flange, 6 x 16	2

M-3 **Árvore de Comando** **• Válvulas**



Item de serviço	T.M.O.	Ref. Nº	Nº da Peça	Descrição	Qtd. CG125	Nota	Nº de série
		21	90012-KK3-830	Parafuso Ajuste Válvula.....	2
		22	90206-250-000	Porca Ajuste Válvula	2
		23	90428-958-000	Arruela B, Encosto, 14 mm	1
		24	90444-397-000	Arruela Ondulada, 12 mm.....	1
		25	90703-HC4-000	Pino Guia, 10 x 14.....	2
		26	91318-590-000	Anel Vedação, 20 x 2,5.....	1
		27	91333-567-010	Anel Vedação, 17,0 x 2,5	1
		28	95701-08030-00	Parafuso Flange, 8 x 30	3

M-4 Cilindro



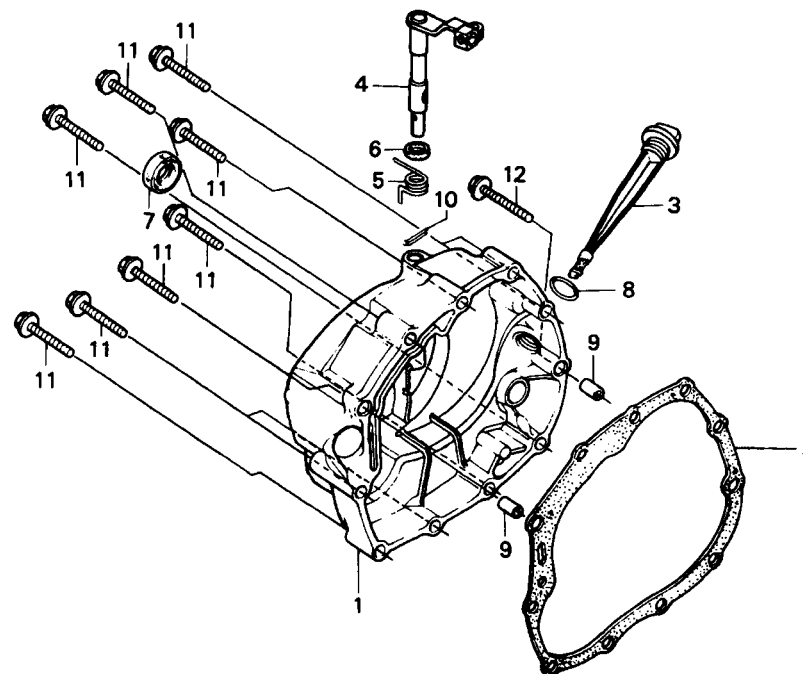
← FWD

KCH3-E0400

Item de serviço	T.M.O.	Ref. Nº	Nº da Peça	Descrição	Otd. CG125	Nota	Nº de série
Cilindro, Comp.....1,9		1	12100-KY0-890	Cilindro Comp.	1		
• Junta, Cilindro		*	12100-KY0-89A	Cilindro Comp. *Y-ECT* Amarelo Trigo-Correio.....	1	Cargo/ECT	
		2	12191-397-020	Junta, Cilindro	1		
		3	94301-10200	Pino A, Guia, 10 x 20.....	2		
		4	95701-06022-00	Parafuso Flange, 6 x 22	2		

M-5

Tampa Lateral Direita do Motor

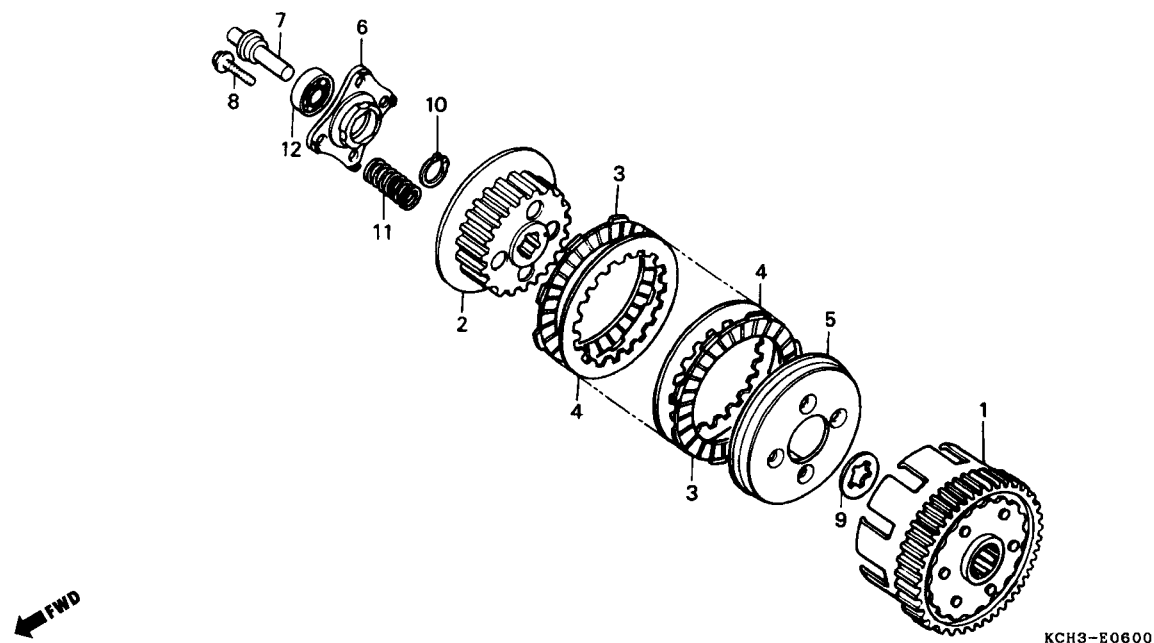


KCH3-E0500

Item de serviço	T.M.O.	Ref. Nº	Nº da Peça	Descrição	Qtd. CG125	Nota	Nº de série
Tampa Lat. Dir. Comp., Motor0,7		1	11330-KY0-890	Tampa Lat. Dir. Comp., Motor.....	1		
• Alavanca Comp., Embreagem		11330-KY0-89B		Tampa Lat. Dir. Comp., Motor *Y-ECT* Amarelo Trigo-Correio	1	Cargo/ECT	
(Inclui Peça Relativa)		2	11393-107-020	Junta Tampa, Lat. Dir.....	1		
• Retentor Óleo, 16 x 28 x 7		3	15650-KK3-830	Medidor Nível Óleo	1		
Junta, Tampa Lat. Dir.0,6		4	22810-437-000	Alavanca Comp., Embreagem.....	1		
		5	22815-428-000	Mola, Alavanca Embreagem.....	1		
		6	91201-148-003	Retentor Óleo, 12 x 22 x 5.....	1		
		7	91204-259-003	Retentor Óleo, 16 x 28 x 7.....	1		
			91204-259-005	Retentor Óleo, 16 x 28 x 7.....	1		
		8	91307-035-000	Anel Vedação, 18 x 3.....	1		
		9	94301-08140	Pino A, Guia, 8 x 14.....	2		
		10	94305-30102	Pino Elástico, 3 x 10.....	1		
		11	96001-06040-00	Parafuso Flange, 6 x 40	10		
		12	96001-06050-00	Parafuso Flange, 6 x 50	1		

M-6

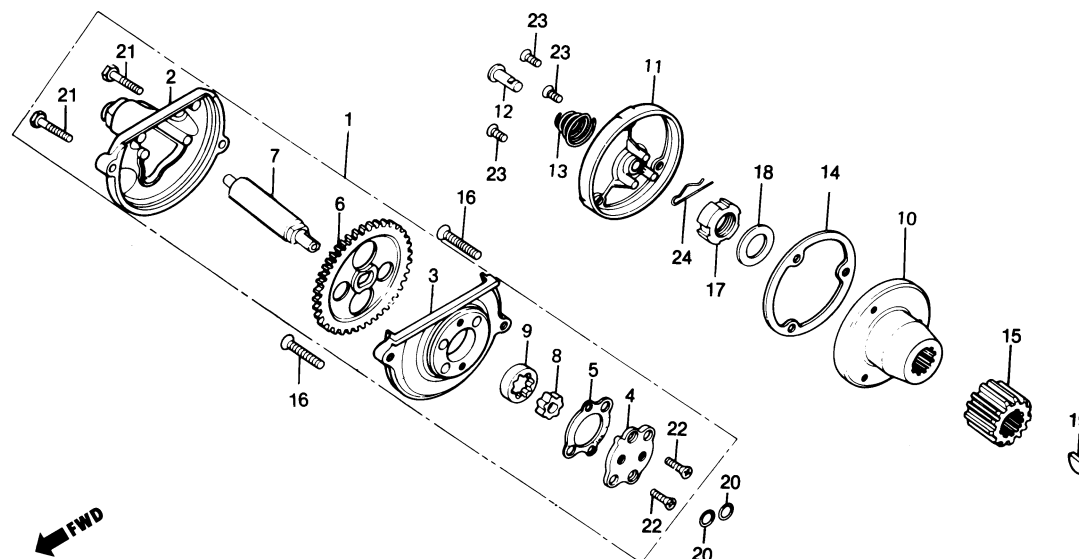
Embreagem



Item de serviço	T.M.O.	Ref. Nº	Nº da Peça	Descrição	Qtd. CG125	Nota	Nº de série
Carcaça Externa Comp., Embreagem.....0,9		1	22100-KY0-890	Carcaça Externa Comp., Embreagem.....	1
• Cubo Central Embreagem		2	22121-397-630	Cubo Central, Embreagem	1
• Disco Fricção, Embreagem (Inclui Peça Relativa) (Uma ou Todas)		3	22201-MR8-000	Disco, Fricção Embreagem	5
Placa, Acionamento Embreagem.....0,7		4	22311-KN4-680	Separador, Embreagem.....	4
• Mola, Embreagem (Uma ou Todas)		5	22350-107-010	Platô, Pressão Embreagem.....	1
Haste, Acionamento Embreagem0,6		6	22361-397-630	Placa, Acionamento Embreagem	1
		7	22366-397-630	Haste, Acionamento Embreagem	1
		8	90050-357-000	Parafuso Flange Especial, 6 x 22.....	4
		9	90461-107-000	Arruela B, Entalhada, 20 mm	1
		10	94510-20000	Anel Elástico, 20 mm.....	1
		11	95014-75110	Mola, Embreagem	4
		12	96100-60010-00	Rolamento Radial Esferas, 6001	1

M-7

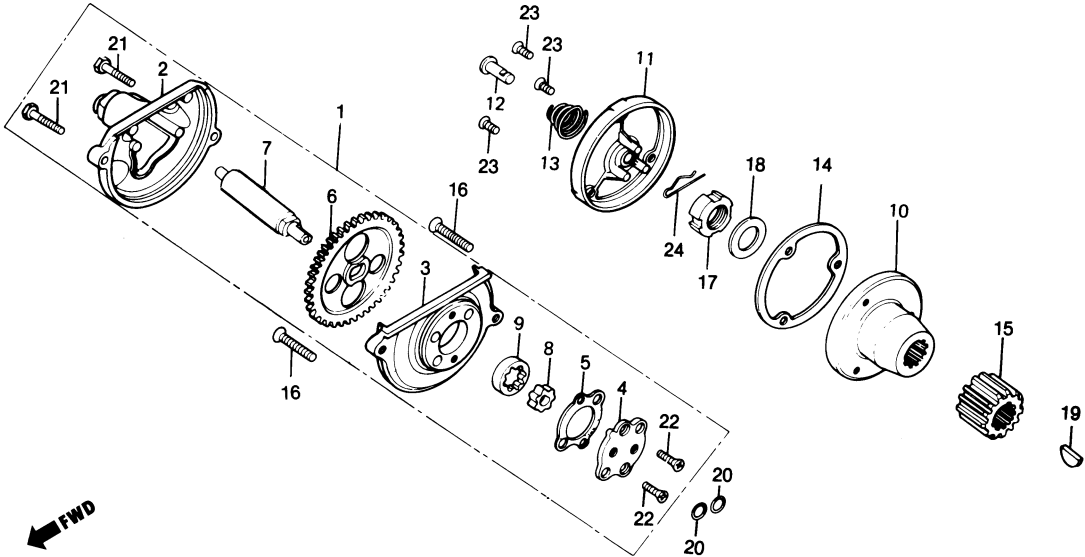
Bomba de Óleo • Rotor do Filtro de Óleo



Item de serviço	T.M.O.	Ref. N°	N° da Peça	Descrição	Qtd. CG125	Nota	N° de série
Eixo, Bomba Óleo.....0,6		1	15100-KY0-890	Bomba Óleo; Conj.....	1		
• Tampa, Engrenagem Bomba Óleo		2	15106-324-030	Tampa, Engrenagem Bomba.....	1		
• Engrenagem Bomba Óleo		3	15111-KBB-900	Carcaça, Bomba Óleo.....	1		
• Capa, Rotor Filtro Óleo		4	15116-107-020	Tampa, Bomba Óleo.....	1		
Conj. Bomba Óleo.....0,7		5	15126-107-020	Junta, Bomba Óleo.....	1		
• Carcaça, Bomba Óleo		6	15131-KW1-900	Engrenagem Motora, Bomba Óleo (37D).....	1		
(Inclui Peça Relativa)		7	15132-KY0-890	Eixo, Bomba Óleo.....	1		
• Rotor Comp., Filtro Óleo		8	15331-399-000	Rotor, Interno Bomba Óleo.....	1		
• Engrenagem Primária		9	15332-399-000	Rotor, Externo Bomba Óleo.....	1		
		10	15430-440-030	Rotor, Comp., Filtro Óleo.....	1		
		11	15436-107-000	Capa, Rotor Filtro Óleo.....	1		
		12	15441-KCS-650	Guia, Óleo.....	1		
		13	15446-107-000	Mola, Guia Óleo.....	1		
		14	15459-107-000	Junta, Filtro Óleo.....	1		
		15	23121-KW1-900	Engrenagem Primária Motora A (21D).....	1		
		16	90101-440-000	Parafuso Phillips, Cabeça Chata, 6 x 30.....	2		
		17	90231-KK3-830	Porca Trava, 16 mm.....	1		
		18	90434-KN6-930	Arruela, 16 mm.....	1		
		19	90471-KW1-900	Chaveta Woodruff, 25 x 18.....	1		
		20	91304-KK3-830	Anel Vedação, 9,4 x 2,4.....	2		

M-7

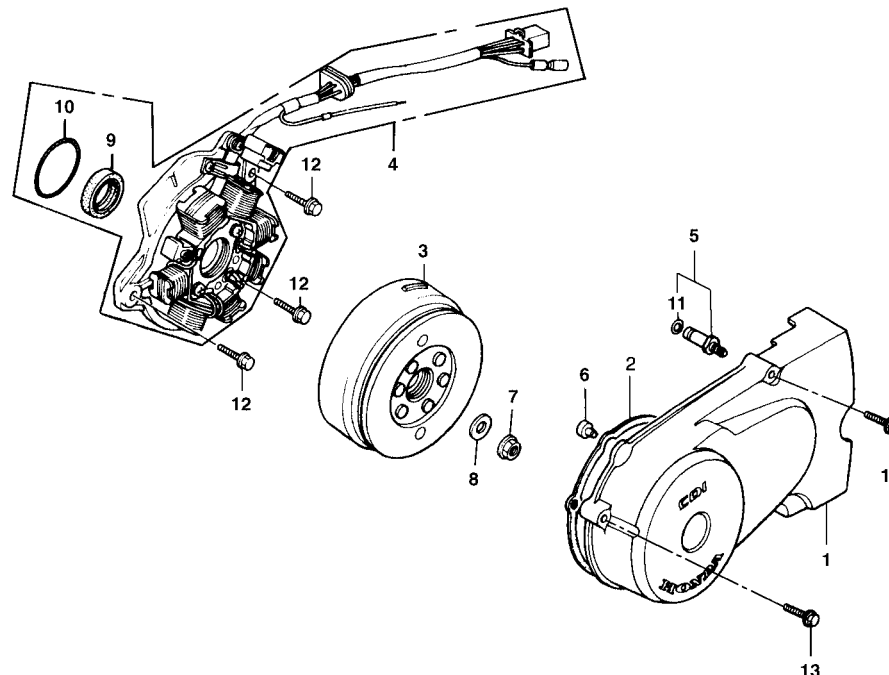
Bomba de Óleo
• Rotor do Filtro de Óleo



Item de serviço	T.M.O.	Ref. Nº	Nº da Peça	Descrição	Otd. CG125	Nota	Nº de série
		21	93101-05020-0A	Parafuso Sex., 5 x 20	2
		22	93600-04012-0A	Parafuso Cabeça Chata, 4 x 12	2
		23	93700-05012-0A	Parafuso Phillips Oval, 5 x 12	3
		24	94251-08000	Pino Trava, 8 mm	1

M-8

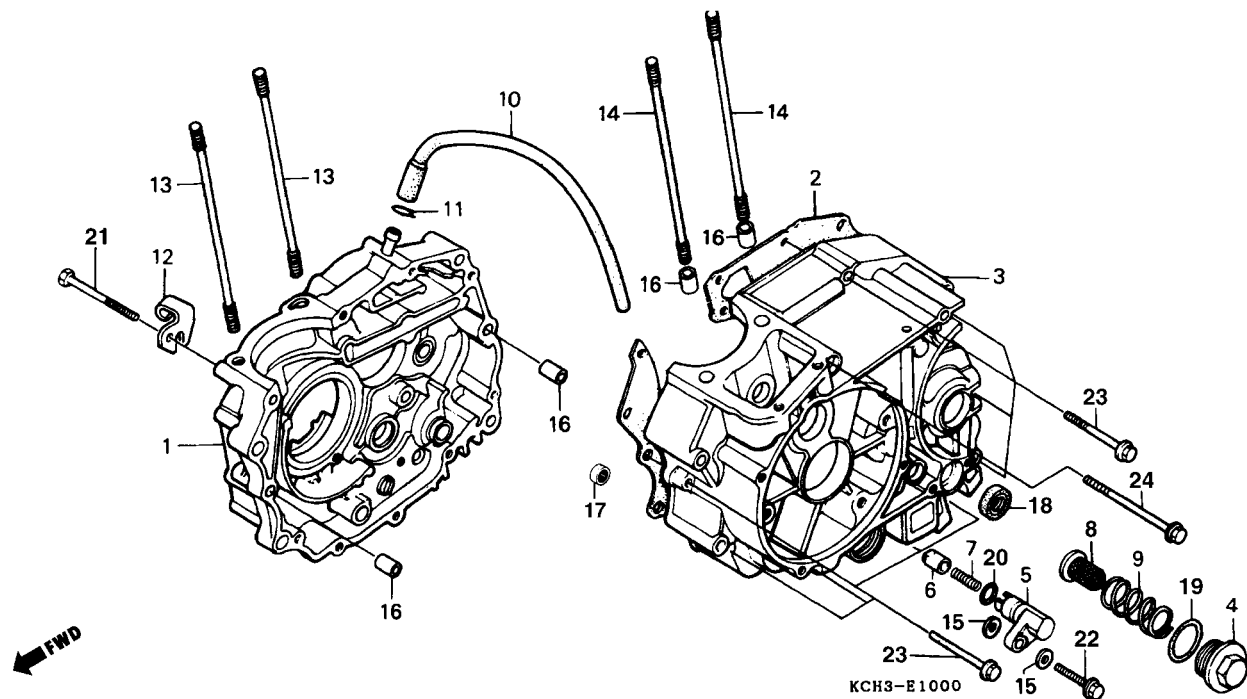
Tampa Lateral Esquerda do Motor • Gerador



Item de serviço	T.M.O.	Ref. Nº	Nº da Peça	Descrição	Qtd. CG125	Nota	Nº de série
Tampa Lateral Esq. Motor	0,1	1	11341-KY0-891	Tampa Lat. Esq., Motor	1		
Conj. Gerador, C.A.	0,4		11341-KY0-890	Tampa Lat. Esq., Motor	1		
• Estator Comp.		*	11341-KY0-89B	Tampa Lat. Esq., Motor *Y-ECT* Amarelo Trigo-Correio	1	Cargo/ECT	
Rotor Comp.	0,2	2	11395-KY0-980	Junta, Tampa Lat. Esq.	1		
• Conj. Interruptor, Neutro		3	31110-KY0-891	Rotor, Comp.	1		
Retentor Óleo, 22 x 35 x 7	0,3	4	31120-KY0-981	Estator Comp.	1		
• Anel Vedação, 45 x 2,5		5	35750-GS3-003	Interruptor, Neutro; Conj	1		
		6	35752-397-000	Borracha, Interruptor Neutro	1		
		7	90231-397-000	Porca Trava, 12 mm	1		
		8	90401-KY0-890	Arruela Lisa, 12 x 23,5	1		
		9	91216-397-005	Retentor Óleo, 22 x 35 x 7	1		
		10	91301-679-003	Anel Vedação, 45 x 2,5	1		
		11	91312-107-000	Anel Vedação, 7 x 1,7	1		
		12	96001-06022-00	Parafuso Flange, 6 x 22	3		
		13	96001-06032-00	Parafuso Flange, 6 x 32	4		

M-9

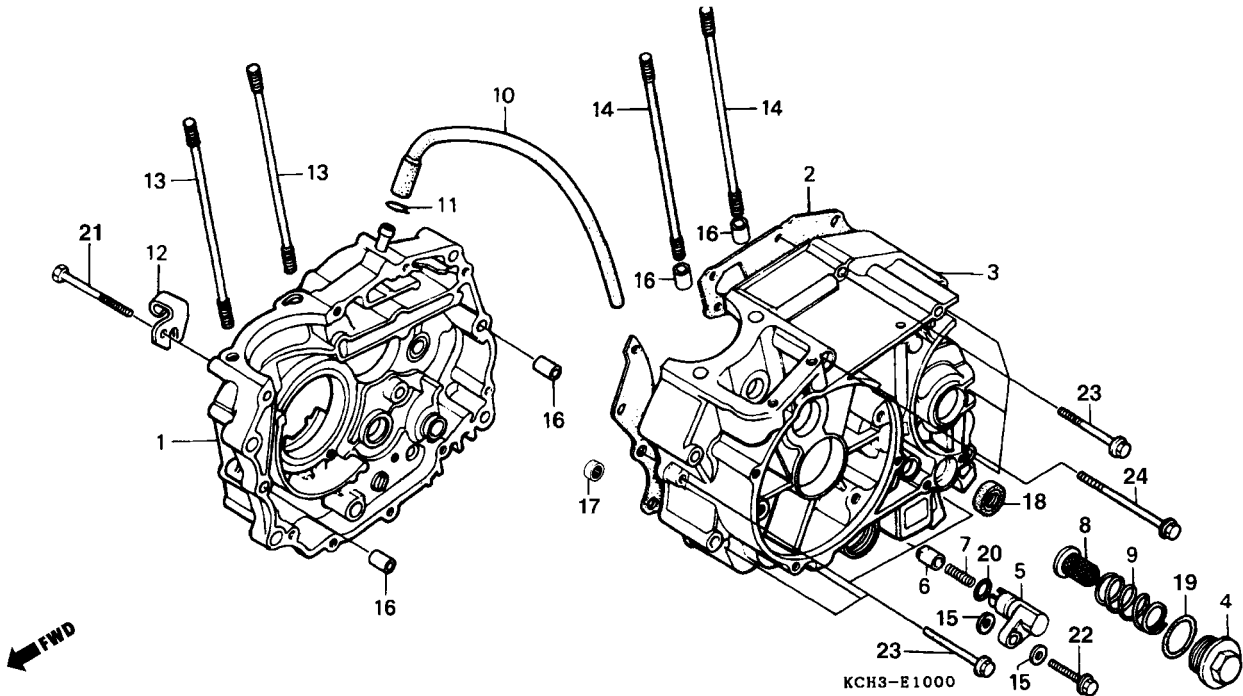
Carcaça do Motor



Item de serviço	T.M.O.	Ref. Nº	Nº da Peça	Descrição	Otd. CG125	Nota	Nº de série
Carcaça Dir. Comp., Motor	*4,3	1	11100-KY0-890	Carcaça Dir. Comp., Motor	1		
Junta, Carcaça Motor	*4,0	*	11100-KY0-89A	Carcaça Dir. Comp., Motor *Y-ECT* Amarelo Trigo-Correio	1	Cargo/ECT	
Carcaça Esq. Comp., Motor	*5,0	2	11191-383-010	Junta, Carcaça Motor	1		
Suporte, Pino Empuxo	0,4	3	11200-KY0-890	Carcaça Esq. Comp., Motor	1		
(Inclui Peça Relativa)		*	11200-KY0-89A	Carcaça Esq. Comp., Motor *Y-ECT* Amarelo Trigo-Correio	1	Cargo/ECT	
Tela, Filtro Óleo	0,1	4	12361-KY0-890	Bujão	1		
(Inclui Peça Relativa)		*	12361-KY0-89A	Bujão *Y-ECT* Amarelo Trigo-Correio	1	Cargo/ECT	
Prisioneiro, Cilindro	1,9	5	14511-KY0-600	Suporte, Pino Empuxo	1		
(Adicionar 0,1 Por Unidade)		6	14521-KY0-890	Pino, Empuxo	1		
Retentor Óleo, 14 x 28 x 7	1,1	7	14531-KY0-890	Mola, Pino Empuxo	1		
		8	15421-107-000	Tela, Filtro Óleo	1		
		9	15426-107-000	Mola, Tela Filtro Óleo	1		
		10	15761-KE2-940	Tubo, Respiro	1		
		11	15772-292-010	Trava, Tubo Respiro	1		
		12	22838-KY0-890	Fixador Cabo Embreagem	1		
		13	90032-377-010	Prisioneiro, Cilindro, 8 x 122	2		
		14	90034-397-010	Prisioneiro, Cilindro, 8 x 130	2		
		15	90488-425-000	Arruela, Vedação, 6 mm	2		
		16	90703-HC4-000	Pino A, Guia, 10 x 14	4		
		17	91106-383-003	Rolamento Agulha, 15 mm	1		
		18	91206-286-005	Retentor De Óleo, 14 x 28 x 7	1		
			91206-286-013	Retentor De Óleo, 14 x 28 x 7	1		
		19	91303-KK3-830	Anel Vedação, 3 x 35	1		

M-9

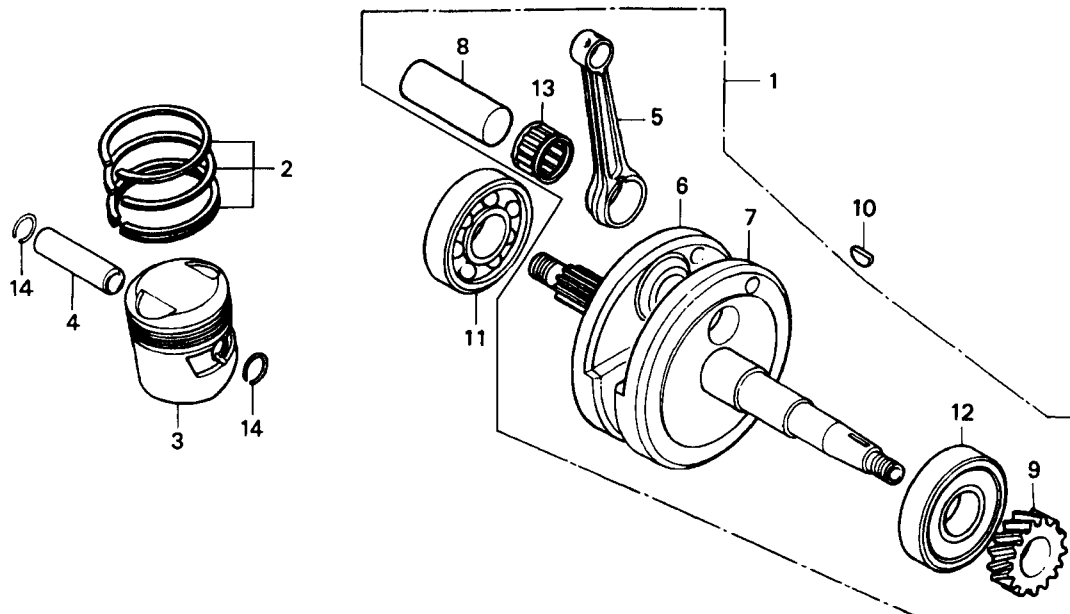
Carcaça do Motor



Item de serviço	T.M.O.	Ref. Nº	Nº da Peça	Descrição	Qtd. CG125	Nota	Nº de série
		20	91326-590-010	Anel Vedação, 15 x 3	1
		21	93101-06055-0A	Parafuso Sex., 6 x 55	1
		22	95701-06025-00	Parafuso Flange, 6 x 25	1
		23	96001-06050-00	Parafuso Flange, 6 x 50	9
		24	96001-06095-00	Parafuso Flange, 6 x 95	1

M-10

Árvore de Manivelas • Pistão



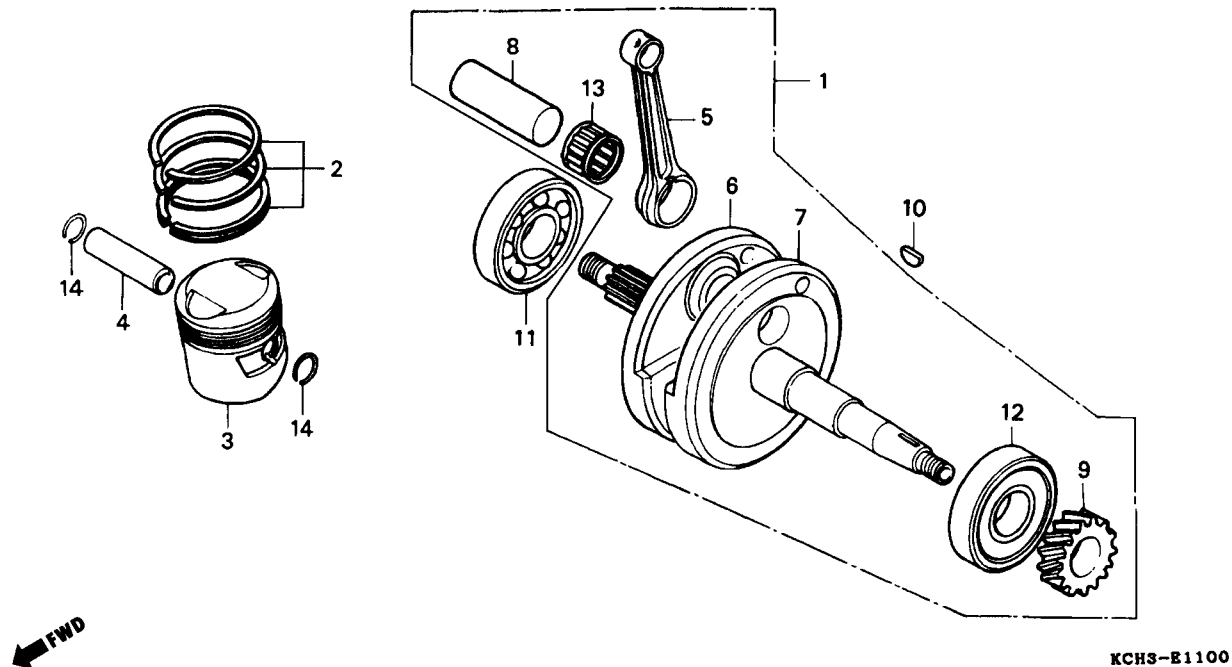
KCHS-B1100

Item de serviço	T.M.O.	Ref. Nº	Nº da Peça	Descrição	Otd. CG125	Nota	Nº de série
Árvore Manivelas Comp.	*4,3	1	13000-KY0-890	Árvore Manivelas Comp.	1		
Jogo Anéis, Pistão	*2,1	2	13011-KY0-305	Anéis, Pistão (STD), Jogo	1		
• Pistão			13021-KY0-305	Anéis, Pistão (0,25), Jogo	1		
Pino, Pistão	*2,0		13031-KY0-305	Anéis, Pistão (0,50), Jogo	1		
Biela	*5,0		13041-KY0-305	Anéis, Pistão (0,75), Jogo	1		
(Inclui Peça Relativa)			13051-KY0-305	Anéis, Pistão (1,00), Jogo	1		
Rolamento, Radial Esferas	*4,5	3	13101-KY0-890	Pistão (STD)	1		
(Adicionar 0,2 Por Unidade)			13102-KY0-305	Pistão (0,25)	1		
			13103-KY0-305	Pistão (0,50)	1		
			13104-KY0-305	Pistão (0,75)	1		
			13105-KY0-305	Pistão (1,00)	1		
		4	13111-KN6-930	Pino Pistão	1		
		5	13201-KY0-890	Biela	1		
		6	13311-KY0-890	Metade Dir., Árvore Manivelas	1		
		7	13321-KY0-890	Metade Esq., Árvore Manivelas	1		
		8	13380-KY0-890	Pino, Árvore Manivelas	1		
		9	14311-KY0-890	Pinhão, Comando	1		
		10	90701-HB6-010	Chaveta, Meia Lua, 25 x 14 x 4	1		
		11	91001-KY0-891	Rolamento Radial Esferas, 63/28J	1		
		12	91002-KY0-981	Rolamento Radial Esferas, 63/284	1		

Tabela de Seleção Rolamento Cabeça da Biela

D.E. Pino	D.I. Biela	a	A	B	C	D	E	F
Ø 38	Ø 30	-0.003	-0.001	+0.001	+0.003	+0.005	+0.007	+0.009
Árvore de Manivela		-0.001	+0.001	+0.003	+0.005	+0.007	+0.009	+0.011
1 ou Verde	-0.001	Azul 91003 446 771		Vermelho 91002 446 771				
2 ou Amarelo	+0.001		Azul 91003 446 771		Vermelho 91002 446 771			
3 ou Branco	+0.003			Azul 91003 446 771		Vermelho 91002 446 771		
4 ou Azul	+0.005				Azul 91003 446 771		Vermelho 91002 446 771	
5 ou Marrom	+0.007					Azul 91003 446 771		Vermelho 91002 446 771

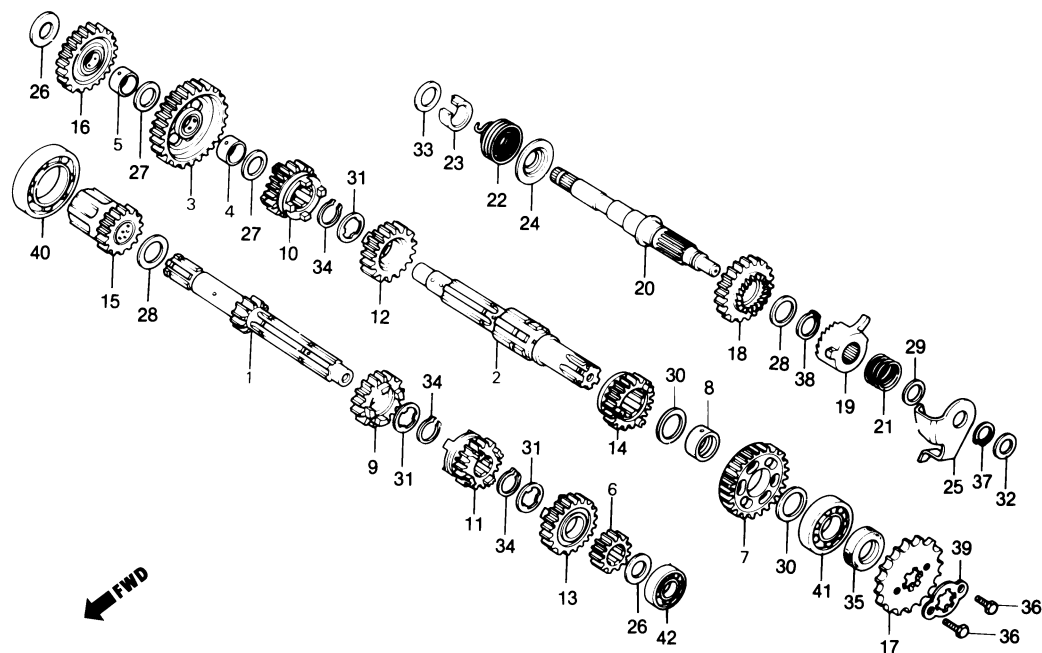
M-10 Árvore de Manivelas • Pistão



Item de serviço	T.M.O.	Ref. Nº	Nº da Peça	Descrição	Qtd. CG125	Nota	Nº de série
		13	91002-446-771	Rolamento A, Cabeça Biela (Vermelho)	1
			91003-446-771	Rolamento B, Cabeça Biela (Azul).....	1
			91004-446-771	Rolamento C, Cabeça Biela (Branco).....	1
		14	94601-15000	Trava, Pino Pistão.....	2

M-11

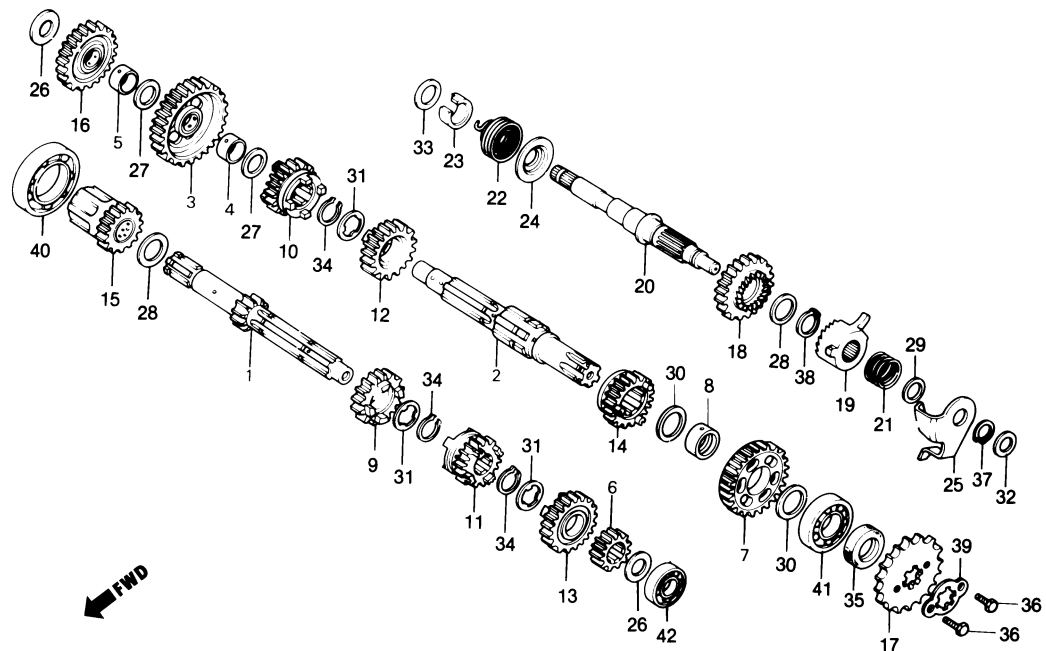
Transmissão • Sistema de Partida



Item de serviço	T.M.O.	Ref. Nº	Nº da Peça	Descrição	Otd. CG125	Nota	Nº de série
Árvore Principal, Transmissão*4,0 (Inclui Peça Relativa)		1	23211-383-000	Árvore Principal, Transmissão (13D)	1		
• Árvore Secundária, Transmissão		2	23221-KG2-950	Árvore Secundária, Transmissão	1		
(Inclui Peça Relativa)		3	23426-439-320	Engrenagem Secundária 1ª (36D)	1		
(Quando For Executada A		4	23427-439-000	Bucha, Engrenagem Secundária 1ª.....	1		
Manutenção da Unidade		5	23431-439-000	Bucha, Engrenagem Partida.....	1		
Completa O T.M.O. Será 4,2)		6	23441-439-000	Engrenagem Principal 2ª (17D)	1		
Pinhão Transmissão0,2		7	23451-KW1-900	Engrenagem Secundária 2ª (32D)	1		
Eixo, Partida*3,9		8	23452-KW1-900	Bucha, 20 x 23 x 9	1		
(Inclui Peça Relativa)		9	23461-439-000	Engrenagem Principal 3ª (20D)	1		
		10	23471-439-000	Engrenagem Secundária 3ª (28D)	1		
		11	23481-439-000	Engrenagem Principal 4ª (23D)	1		
		12	23491-439-000	Engrenagem Secundária 4ª (26D)	1		
		13	23501-439-000	Engrenagem Principal 5ª (25D)	1		
		14	23511-439-010	Engrenagem Secundária 5ª (24D).....	1		
		15	23520-KY0-890	Engrenagem Comp., Partida (19D)	1		
		16	23531-439-000	Engrenagem Intermediária Partida (29D).....	1		
		17	23801-437-000	Pinhão, Transmissão (14D)	1		
		18	28211-397-010	Pinhão, Partida (29D)	1		
		19	28221-397-020	Catraca, Partida	1		
		20	28251-KE2-941	Eixo, Partida	1		
		21	28253-KA2-000	Mola, Catraca Partida	1		
		22	28261-397-000	Mola, Partida	1		

M-11

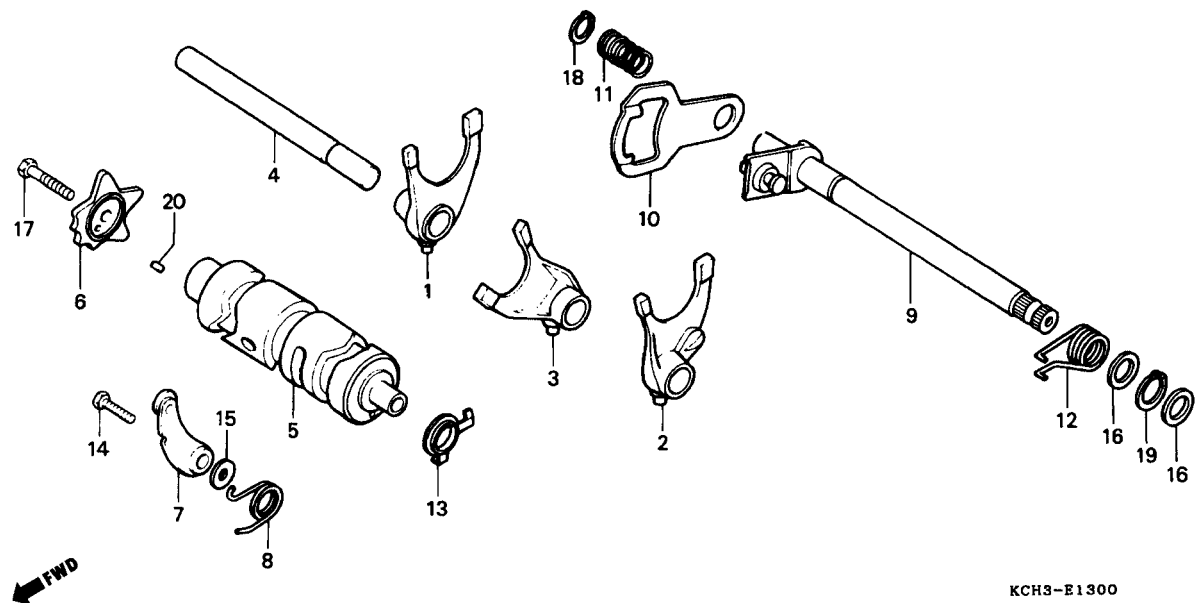
Transmissão • Sistema de Partida



Item de serviço	T.M.O.	Ref. Nº	Nº da Peça	Descrição	Otd. CG125	Nota	Nº de série
		23	28262-397-000	Bucha, Eixo Partida.....	1
		24	28263-397-000	Encosto, Mola Partida	1
		25	28270-397-020	Placa Comp., Guia Catraca	1
		26	90451-397-630	Arruela Encosto, 15 mm.....	2
		27	90452-107-000	Arruela Encosto, 16,5 mm.....	2
		28	90453-107-000	Arruela A, Encosto, 20 mm	2
		29	90453-235-000	Arruela Encosto, 16 mm.....	1
		30	90454-107-000	Arruela Encosto, 20 mm.....	2
		31	90455-107-000	Arruela A, Entalhada, 20 mm	3
		32	90459-107-000	Arruela A, Encosto, 12 mm	1
		33	90462-107-000	Arruela Encosto, 16 mm.....	1
		34	90605-200-000	Anel Elástico, 20 mm.....	3
		35	91201-030-025	Retentor de Óleo, 20 x 34 x 7	1
			91201-030-033	Retentor de Óleo, 20 x 34 x 7	1
		36	93101-06010-0A	Parafuso Sex., 6 x 10	2
		37	94510-16000	Anel Elástico Externo, 16 mm	1
		38	94510-20000	Anel Elástico Externo, 20 mm	1
		39	95014-92100	Trava, Pinhão Transmissão	1
		40	96100-60060-00	Rolamento Radial Esferas, 6006	1
		41	96100-62040-00	Rolamento Radial Esferas, 6204	1
		42	96120-62020-00	Rolamento Radial Esferas, 6202Z	1

M-12

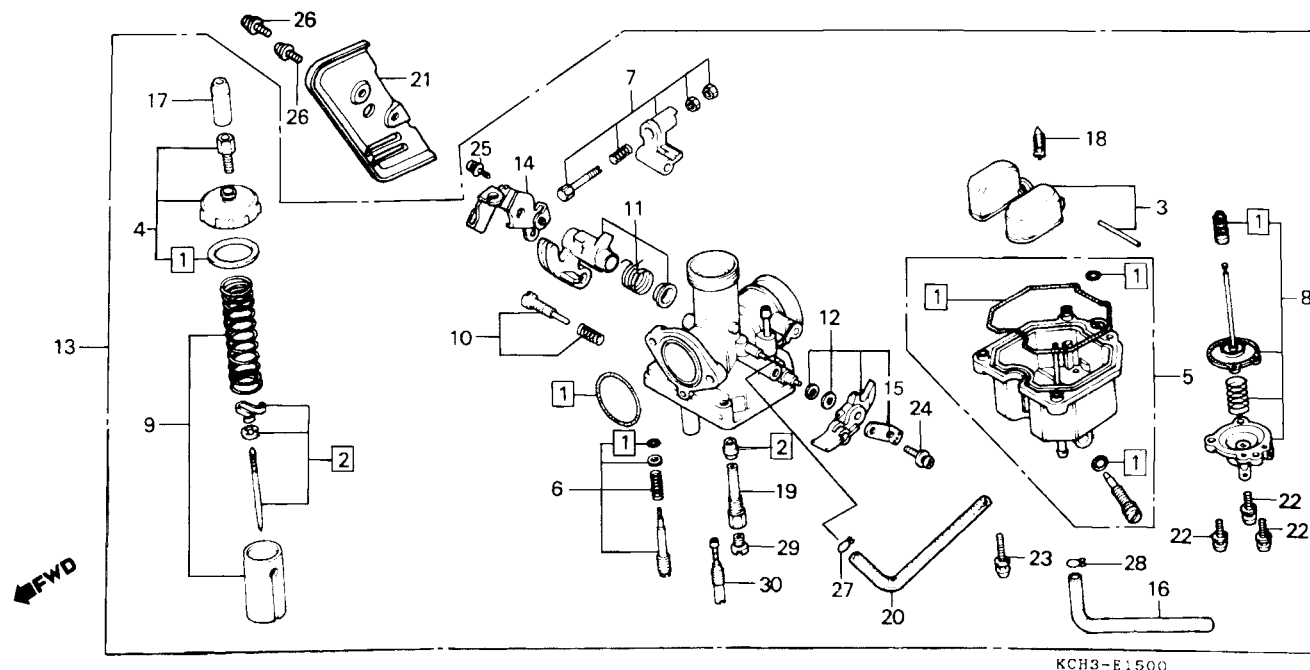
Tambor Seletor • Eixo Seletor de Marchas



Item de serviço	T.M.O.	Ref. Nº	Nº da Peça	Descrição	Otd. CG125	Nota	Nº de série
Garfo Seletor*4,2 (Inclui Peça Relativa)		1	24211-107-000	Garfo Seletor Dir.....	1		
		2	24221-427-010	Garfo Seletor Esq.	1		
		3	24231-107-010	Garfo Seletor Central.....	1		
• Tambor Seletor		4	24241-KCS-650	Eixo, Garfo Seletor	1		
Excêntrico Posicionador.....0,9		5	24301-383-000	Tambor Seletor.....	1		
• Posicionador Comp., Marchas (Inclui Peça Relativa)		6	24411-KCN-000	Excêntrico Posicionador	1		
Pinhão Transmissão0,2		7	24430-KW1-900	Posicionador Comp., Marchas.....	1		
Eixo Comp., Seletor Marchas1,0 (Inclui Peça Relativa)		8	24435-KY0-890	Mola, Posicionador Marchas.....	1		
		9	24610-107-760	Eixo Comp., Seletor Marchas.....	1		
		10	24621-107-760	Braço Seletor.....	1		
		11	24631-107-000	Mola, Braço Seletor.....	1		
		12	24651-107-000	Mola, Retorno Seletor Marchas.....	1		
		*	24651-437-000	Mola, Retorno Seletor Marchas.....	1		
		13	35753-KG2-951	Rotor, Interruptor Neutro	1		
		14	90023-KW1-900	Pivô, Posicionador Marchas.....	1		
		15	90408-KW1-900	Arruela, 6mm.....	1		
		16	90451-001-000	Arruela, Encosto, 14 mm.....	2		
		17	93101-06025-0A	Parafuso Sex., 6 x 25	1		
		18	94510-12000	Anel Elástico Externo, 12 mm	1		
		19	94510-14000	Anel Elástico Externo, 14 mm	1		
		20	96220-40100	Rolete, 4 x10	1		

M-13

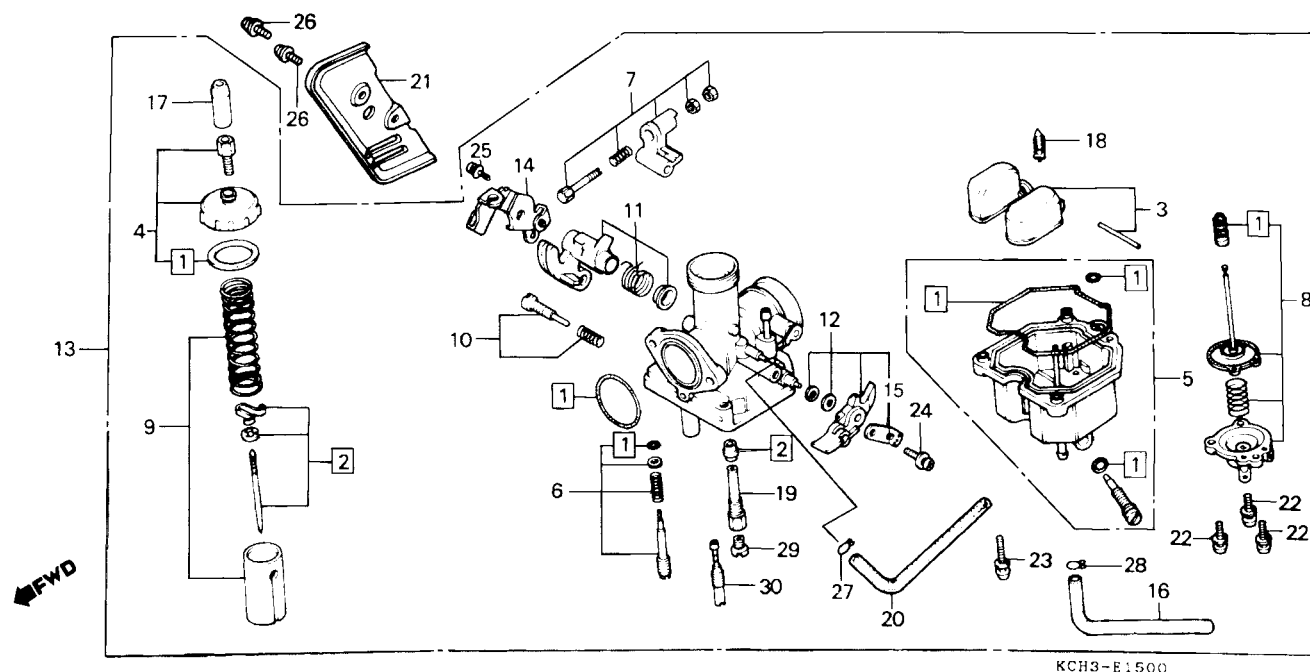
Carburador Modelo (~ 95)



Item de serviço	T.M.O.	Ref. N°	N° da Peça	Descrição	Qtd. CG125	Nota	N° de série
Jogo Juntas & Guarnições	0,7	1	16010-439-921	Juntas & Guarnições, Jogo	1		
Jogo Válvula, Agulha	0,6	2	16012-KY0-890	Válvula, Agulha, Jogo	1		
Jogo Bóia	0,5	3	16013-439-921	Bóia, Jogo	1		
• Válvula Comp., Cuba		4	16014-439-921	Tampa, Superior, Jogo	1		
• Gicleur, Principal		5	16015-441-971	Cuba, Bóia, Jogo	1		
Jogo Tampa, Superior	0,2	6	16016-439-971	Parafuso A, Jogo	1		
Jogo Cuba, Bóia	0,4	7	16018-397-692	Alavanca A, Bomba Aceleração, Jogo	1		
• Conj. Carburador		8	16021-KY0-891	Diafragma, Bomba, Jogo	1		
Jogo Diafragma, Bomba	0,3	9	16022-KY0-600	Pistão, Carburador, Jogo	1		
• Jogo Pistão, Carburador		10	16028-KC2-761	Parafuso B, Jogo	1		
Jogo Alavanca, Afogador	0,1	11	16031-397-693	Alavanca B, Bomba Aceleração, Jogo	1		
		12	16046-KCH-890	Alavanca, Afogador, Jogo	1		
		13	16100-KCH-890	Carburador, Conj.	1		
		14	16119-397-691	Placa, Suporte Carburador	1		
		15	16119-KCH-890	Placa, Jogo	1		
		16	16144-MA1-671	Tubo, Dreno Combustível	1		
		17	16148-KB1-921	Capa, Terminal Cabo	1		
		18	16155-397-971	Válvula, Comp., Cuba	1		
		19	16165-KY0-890	Pulverizador	1		
		20	16199-KY0-960	Tubo, Respiro	1		

M-13

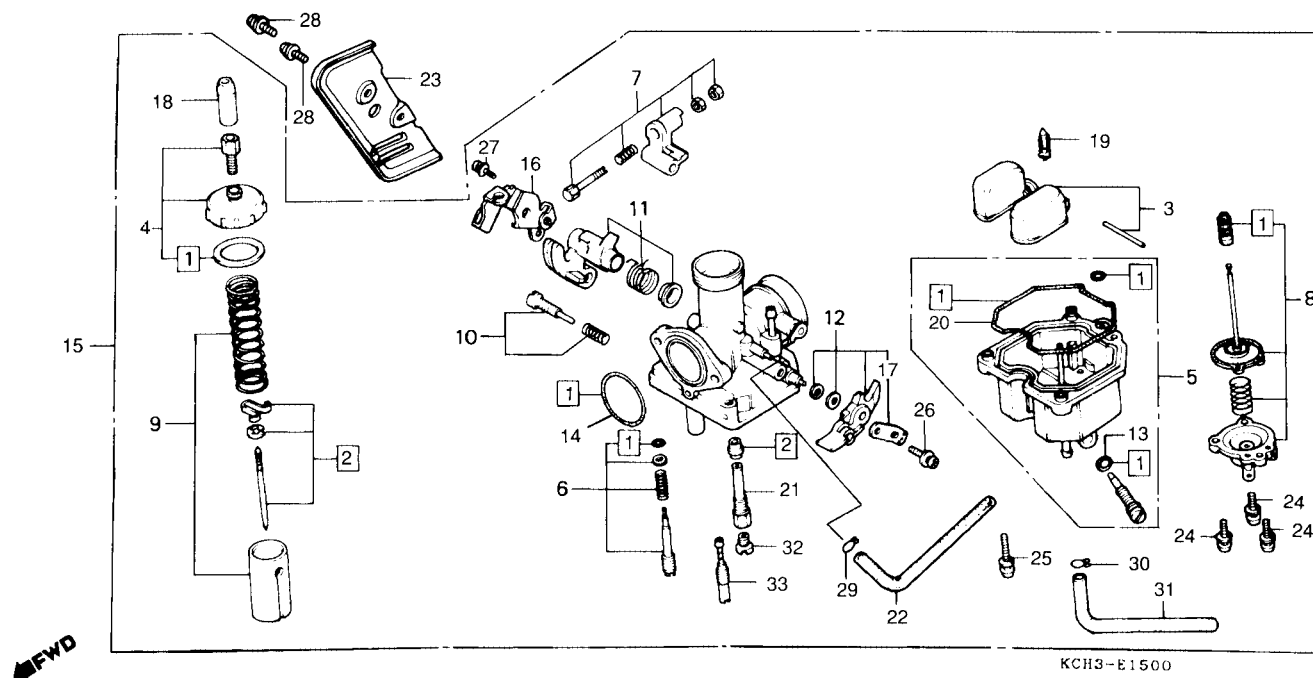
Carburador Modelo (~ 95)



Item de serviço	T.M.O.	Ref. Nº	Nº da Peça	Descrição	Qtd. CG125	Nota	Nº de série
		21	16305-KCH-900ZB	Tampa, Carburador *NH-105* Preto Fosco	1
		22	93892-04012-18	Parafuso Phillips, Arruela, 4 x 12	3
		23	93892-04016-18	Parafuso Phillips, Arruela, 4 x 16	3
		24	93892-05012-18	Parafuso Phillips, Arruela, 5 x 12	1
		25	93892-05014-18	Parafuso Phillips, Arruela, 5 x 14	1
		26	93893-04008-17	Parafuso Phillips, Arruela, 4 x 8	2
		27	95002-02089	Presilha B, 8 Tubo	1
		28	95002-02659	Presilha B, 6,5 Tubo	1
		29	99101-393-1080	Gicleur, Principal #108	1
		30	99104-KY0-0350	Gicleur, Marcha Lenta # 35	1

M-13.1

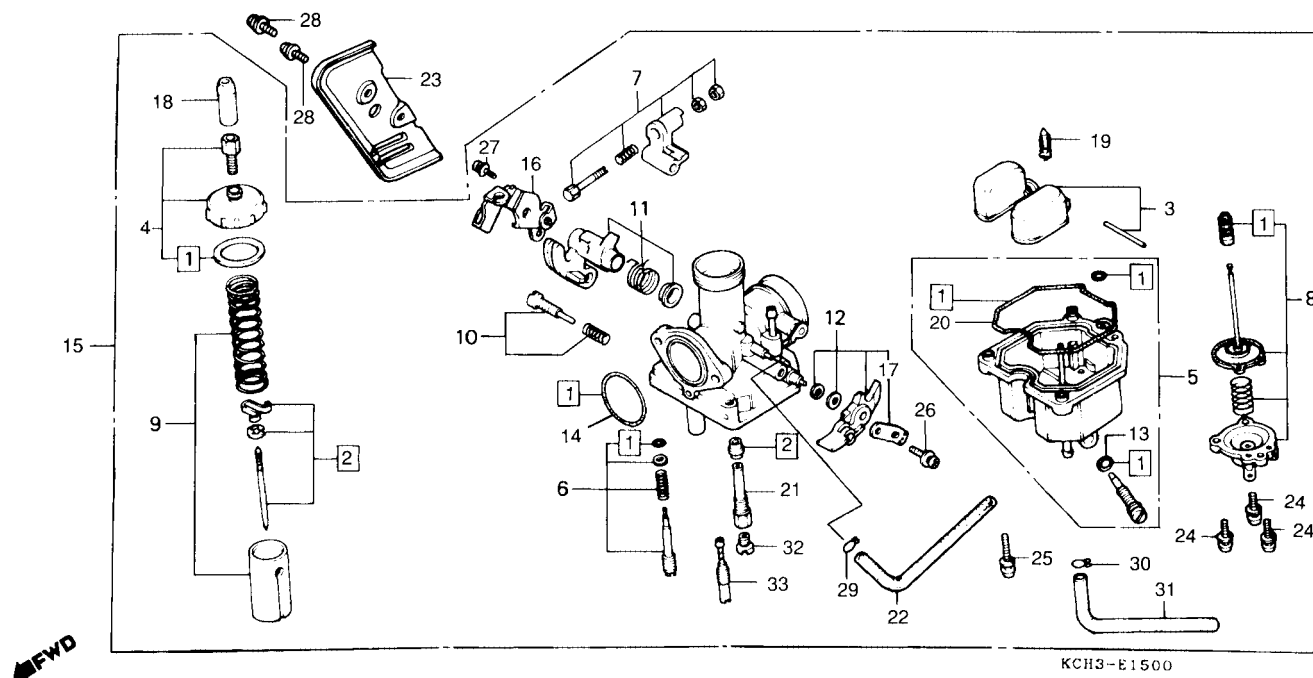
Carburador Modelo (96 ~)



Item de serviço	T.M.O.	Ref. Nº	Nº da Peça	Descrição	Qtd. CG125	Nota	Nº de série
Jogo Juntas & Guarnições	0,7	1	16010-KCH-850	Juntas & Guarnições, Jogo	1		
Jogo Válvula, Agulha	0,6	2	16012-KCH-850	Válvula, Agulha, Jogo	1		
Jogo Bóia	0,5	3	16013-KEH-900	Bóia, Jogo	1		
• Válvula Comp., Cuba		4	16014-KCH-850	Tampa Superior, Jogo	1		
• Gicleur, Principal		5	16015-KCH-850	Cuba, Bóia, Jogo	1		
Jogo Tampa, Superior	0,2	6	16016-KCH-850	Parafuso A, Jogo	1		
Jogo Cuba, Bóia	0,4	7	16018-KCH-850	Alavanca A, Bomba Aceleração, Jogo	1		
• Conj. Carburador		8	16021-KCH-850	Diafragma, Bomba, Jogo	1		
Jogo Diafragma, Bomba	0,3	9	16022-KCH-850	Pistão, Carburador, Jogo	1		
• Jogo Pistão, Carburador		10	16028-KCH-850	Parafuso B, Jogo	1		
Jogo Alavanca, Afogador	0,1	11	16031-KCK-910	Alavanca B, Bomba Aceleração, Jogo	1		
		12	16046-KCH-850	Alavanca, Afogado, Jogo	1		
		13	16075-GHB-640	Anel de Vedação	1		
		14	16075-GHB-B70	Anel de Vedação	1		
		15	16100-KCH-850	Carburador, Conj.	1		
		*	16100-KCH-851	Carburador, Conj.	1		
		16	16119-397-691	Placa, Suporte Carburador	1		
		*	16119-440-004	Placa, Suporte Carburador	1		
		17	16119-KCH-890	Placa, Jogo	1		
		18	16148-KB1-921	Capa, Terminal Cabo	1		

M-13.1

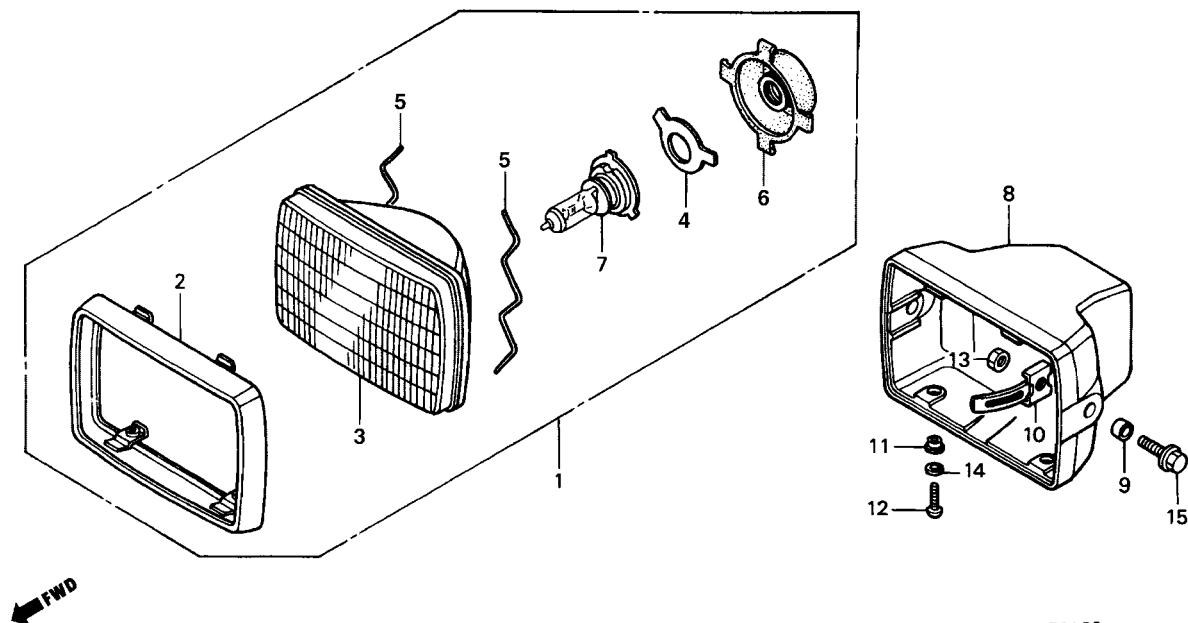
Carburador Modelo (96 ~)



Item de serviço	T.M.O.	Ref. Nº	Nº da Peça	Descrição	Qtd. CG125	Nota	Nº de série
		19	16155-397-971	Válvula, Comp., Cuba	1
		20	16163-KCS-920	Junta Bóia Cuba.....	1
		21	16165-KCH-980	Pulverizador	1
		22	16199-KY0-960	Tubo, Respiro.....	1
		23	16305-KCH-900ZB	Tampa, Carburador "NH-105" Preto Fosco	1
		24	93892-04012-18	Parafuso Phillips, Arruela, 4 x 12	3
		25	93892-04016-18	Parafuso Phillips, Arruela, 4 x 16	3
		26	93892-05012-18	Parafuso Phillips, Arruela, 5 x 12	1
		27	93892-05014-18	Parafuso Phillips, Arruela, 5 x 14	1
		28	93893-04008-17	Parafuso Phillips, Arruela, 4 x 8	2
		29	95002-02089	Presilha B, 8 Tubo	1
		30	95002-02659	Presilha B, 6,5 Tubo	1
		31	95005-35420-50	Tubo Dreno Combustível	1
		32	99101-GHB-1150	Gicleur Principal #115	1
		33	99105-KY0-0350	Gicleur, Marcha Lenta # 35.....	1

C-1

Farol



KCH3-F0100

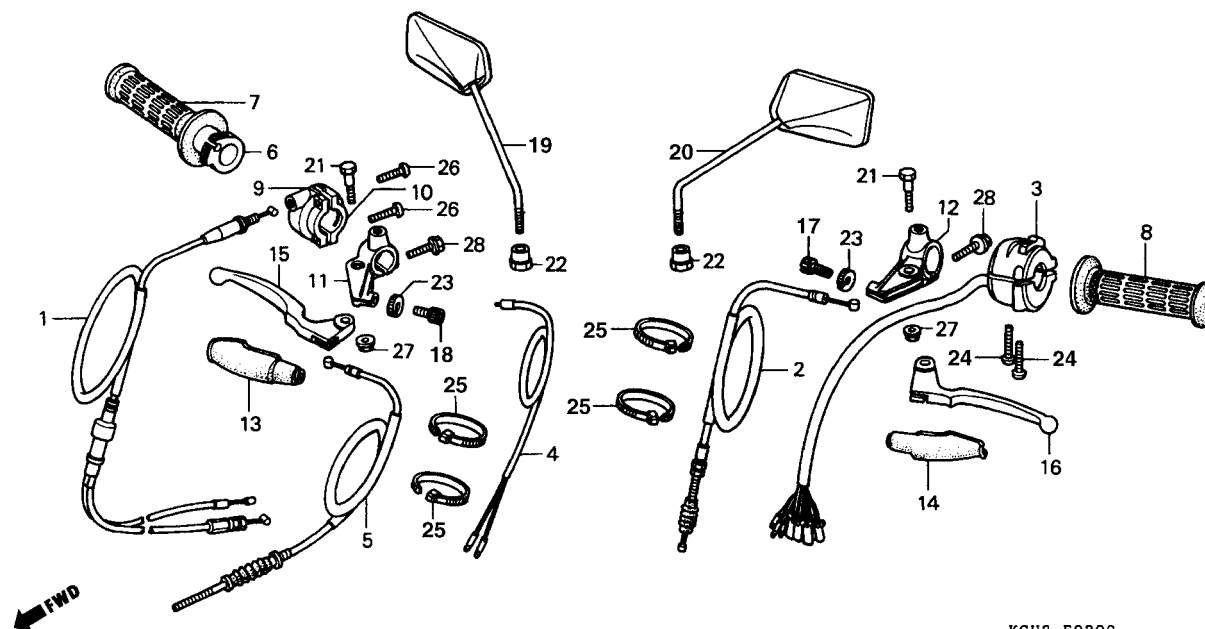
Item de serviço	T.M.O.	Ref. Nº	Nº da peça	Descrição	Qtd.		Nota	Nº de série
					CARGO	TITAN		
Conj. Farol	0,1	1	33100-KY0-910	Farol, Conj.	1	1		
• Lâmpada Farol			33100-KY0-911	Farol, Conj.	1	1		
Unidade, Farol	0,2	2	33101-441-891	Aro, Farol	1	1		
(Inclui Peça Relativa)			33105-KY0-910	Unidade, Farol	1	1		
Carcaça, Farol	0,3	3	33109-KW8-900	Mola, Fixação Lâmpada, Farol	1	1		
		4	33109-397-640	Mola, Fixação Farol	2	2		
		5	33112-KW8-900	Protetor, Farol	1	1		
		6	34901-KW8-900	Lâmpada, Farol 12 V 35/35 W	1	1		
		7	61301-397-640	Carcaça, Farol	1	1		
		8	61302-471-000	Bucha, Carcaça, Farol	2	2		
		9	61303-441-860	Presilha, Carcaça Farol	2	2		
		10	61303-KCH-750	Presilha, Carcaça Farol	2	2		
		11	61304-379-690	Bucha, Fixação, Farol	2	2		
		12	93500-05016-0G	Parafuso Phillips, 5 x 16	2	2		
		13	94001-08000-0S	Porca Sex., 8 mm	2	2		
		14	94111-05700	Arruela Pressão, 5 mm	2	2		
		15	95701-08020-07	Parafuso Flange, 8 x 20	2	2		

C-2

KCH3~F0200

C-3

Alavancas • Cabos • Interruptores

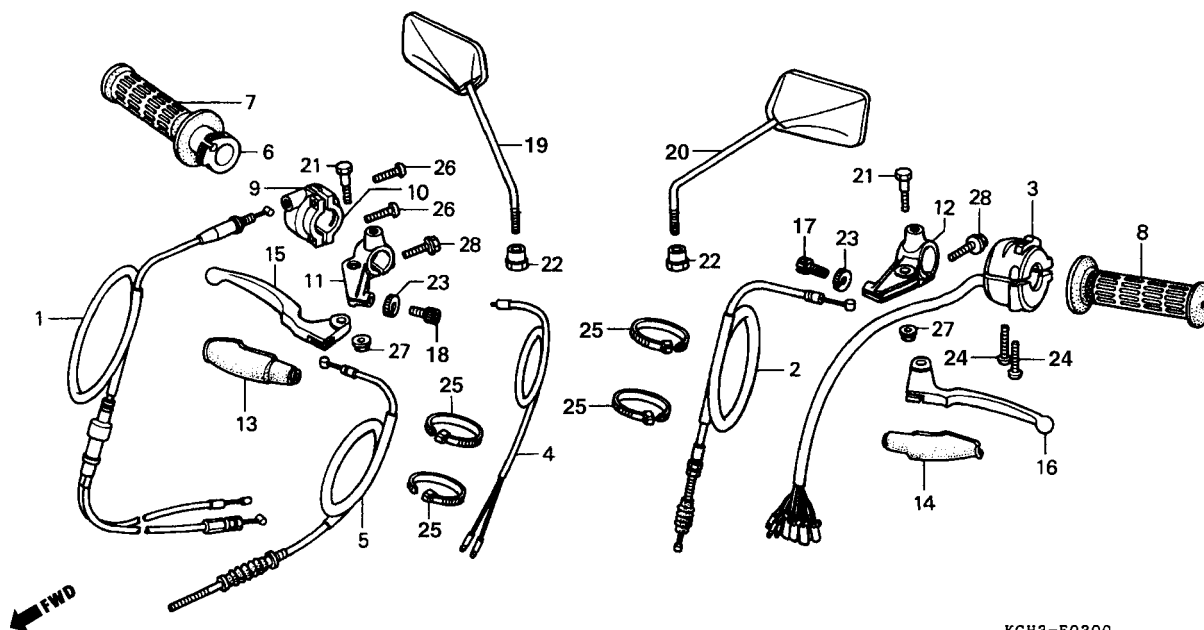


KCH3-F0300

Item de serviço	T.M.O.	Ref. Nº	Nº da peça	Descrição	Qtd.		Nota	Nº de série
					CARGO	TITAN		
Cabo Comp. Acelerador	0,3	1	17910-KY0-970	Cabo Comp., Acelerador	1	1		
Cabo Comp. Embreagem	0,2	2	22870-KCH-900	Cabo Comp., Embreagem	1	1		
• Conj. Interruptor, Freio Diant.		3	35200-KCH-900	Interruptor, Sinalizador	1	1		
• Cabo Comp., Freio Diant.			35200-KCH-750	Interruptor, Sinalizador	1	1		
Interruptor, Sinalizador	0,4	4	35340-437-660	Interruptor, Freio Diant., Conj.	1	1		
Manopla Dir.	0,1	5	45450-KCH-900	Cabo Comp., Freio Diant.	1	1		
• Manopla Esq.		5	45450-KCH-910	Cabo Comp., Freio Diant.	1	1		
• Carcaça A, Acelerador		6	53141-362-000	Tubo Interno, Manopla Dir.	1	1		
• Carcaça Inferior, Acelerador		7	53165-KY0-750	Manopla, Dir.	1	1		
• Suporte, Alavanca		8	53166-KY0-750	Manopla Esq.	1	1		
• Alavanca Comp., Guidão		9	53167-397-630	Carcaça A, Acelerador	1	1		
		10	53168-166-000	Carcaça Inferior, Acelerador	1	1		
		11	53171-KY0-970	Suporte, Alavanca Freio Diant.	1	1		
		12	53172-KCH-900	Suporte, Alavanca Embreagem	1	1		
		13	53173-KY0-970	Capa, Alavanca Freio Diant.	1	1		
		14	53174-KY0-970	Capa, Alavanca Embreagem	1	1		
		15	53175-KY0-970	Alavanca Comp., Freio Diant.	1	1		
			53175-KCH-900	Alavanca Comp., Freio Diant.	1	1		
		16	53178-KY0-970	Alavanca Comp., Embreagem	1	1		
			53178-KCH-900	Alavanca Comp., Embreagem	1	1		
		17	53192-268-000	Parafuso, Ajustador Cabo Embreagem	1	1		
			53192-KCH-750	Parafuso, Ajustador Cabo Embreagem	1	1		

C-3

- Alavancas
- Cabos
- Interruptores

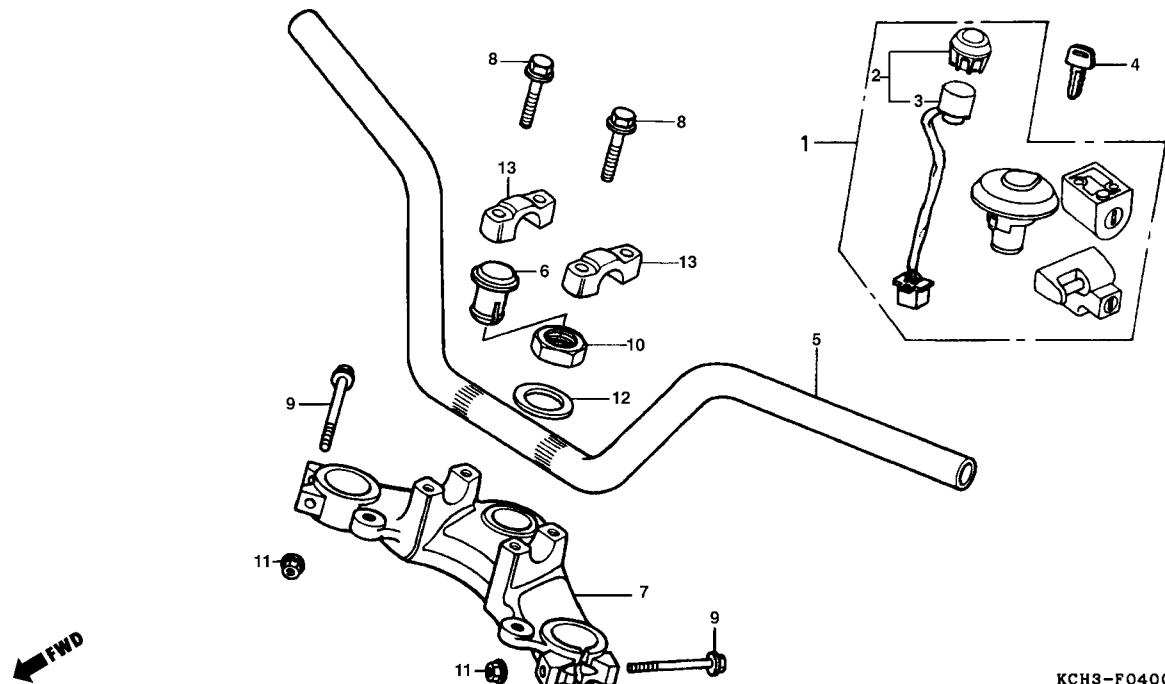


KCH3-F0300

Item de serviço	T.M.O.	Ref. Nº	Nº da peça	Descrição	Otd.		Nota	Nº de série
					CARGO	TITAN		
		18	53192-312-000	Parafuso Ajustador Cabo Freio.....	1	1
		19	88210-KY0-305	Espelho Retrovisor Dir., Comp.....	1	1
		20	88220-KY0-305	Espelho Retrovisor Esq., Comp.....	1	1
		21	90113-KY0-970	Parafuso Articulação Alavanca.....	2	2
		22	90314-329-000	Porca Trava.....	2	2
		23	90321-315-670	Porca Fixação.....	2	2
		24	93500-05020-OG	Parafuso Phillips, 5 x 20.....	2	2
		25	90650-KW3-000	Presilha B1, Fiação.....	4	4
		26	93500-05022-OG	Parafuso Phillips, 5 x 22.....	2	2
		27	94050-06000	Porca Flange, 6 mm.....	2	2
		28	95701-06025-07	Parafuso Flange, 6 x 25.....	2	2

C-4

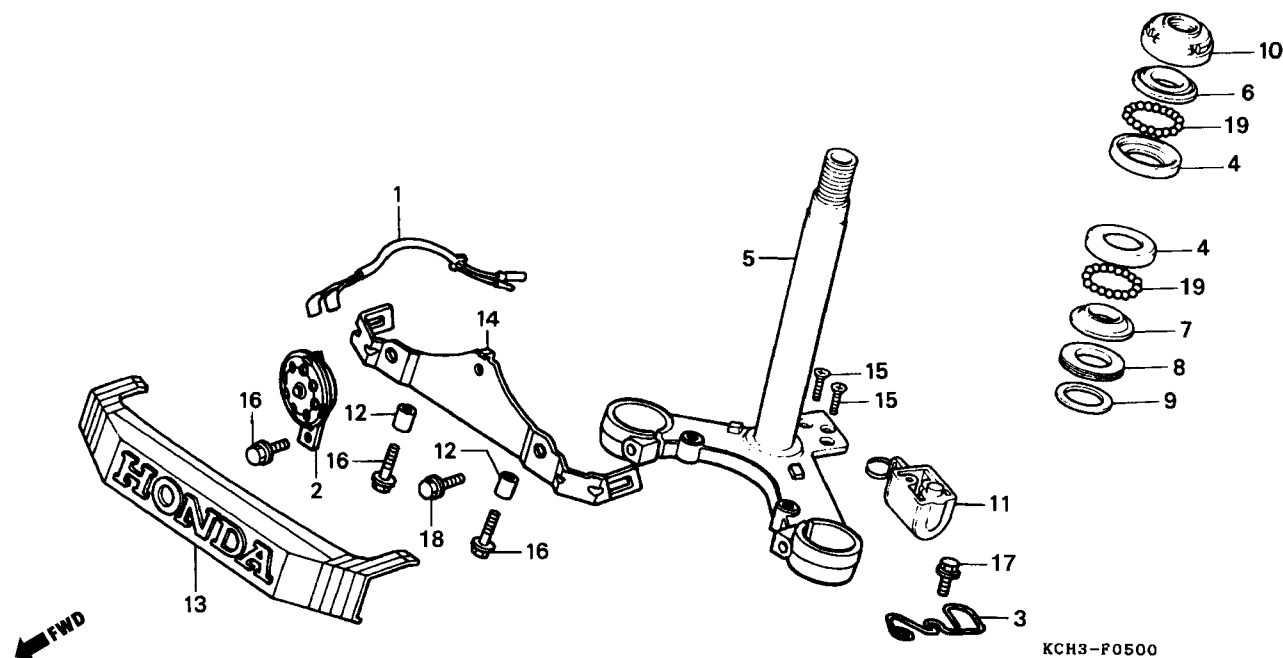
Guidão • Mesa Superior



Item de serviço	T.M.O.	Ref. Nº	Nº da peça	Descrição	Qtde. CARGO TITAN		Nota	Nº de série
Guidão	0,5	1	35010-KCH-900	Travas, Jogo	1	1		
• Mesa Superior		2	35100-KY0-970	Interruptor, Ignição, Conj.	1	1		
• Jogo, Travas		* 3	3510A-KY0-305	Interruptor, Ignição, Conj.	1	1		
Conj. Interruptor de Ignição	0,3	4	35121-MR1-770	Chave.....	1	1		
		5	53100-KCH-900	Guidão	1	1		
			53100-KCH-850	Guidão	1	1		
			53100-KCH-750	Guidão	1	1		
		6	53208-KCH-900	Tampa, Coluna Direção	1	1		
		7	53231-397-630	Mesa Superior, Guidão	1	1		
			53230-KCH-850	Mesa Superior, Guidão	1	1		
		8	90117-KY0-860	Parafuso Flange, 6 x 28	4	4		
		9	90155-369-000	Parafuso Flange, 7 x 54	2	2		
			90155-329-790	Parafuso Flange, 7 x 54	2	2		
		10	90304-KCH-890	Porca Coluna Direção.....	1	1		
		11	90355-369-000	Porca Flange, 7 mm.....	2	2		
			90355-329-790	Porca Flange, 7 mm.....	2	2		
		12	90503-011-000	Arruela Coluna Direção.....	1	1		
		13	95014-21201	Suporte Superior A2, Guidão.....	2	2		

C-5

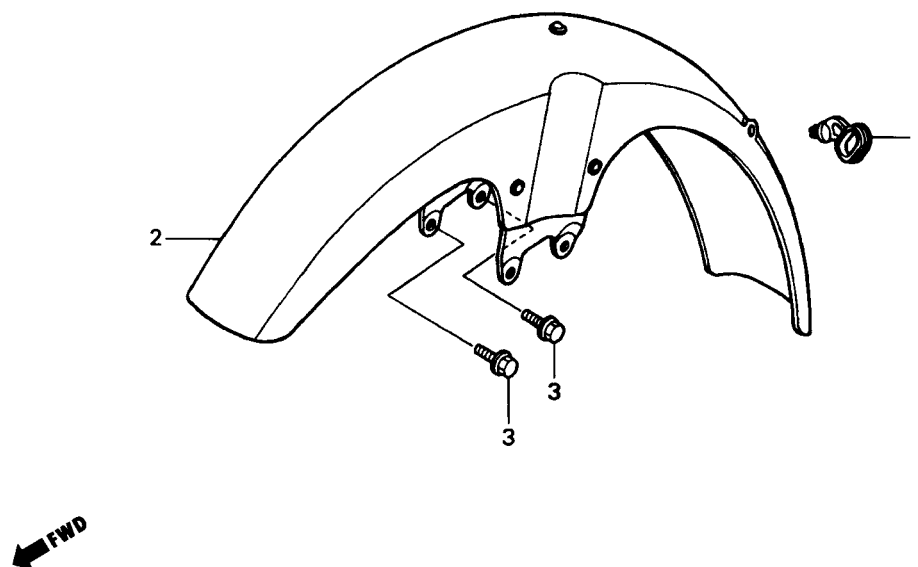
Coluna de Direção • Buzina



Item de serviço	T.M.O.	Ref. Nº	Nº da peça	Descrição	Otd. CARGO TITAN		Nota	Nº de série
Sub-Fiação, Buzina	0,2	1	38105-KCH-900	Sub-Fiação, Buzina	1	1		
• Suporte Dianteiro		2	38110-KY0-970	Buzina Comp.	1	1		
Buzina Comp	0,1	3	45465-KCH-900	Guia, Cabo Freio Diant.	1	1		
• Trava, Guidão		4	50301-041-010	Pista, Esferas Superior	2	2		
Pista, Esferas Superior	0,9	5	53200-KCH-900ZA	Coluna Direção Comp *NH-1* Preto	1	1		
(Uma ou Todas)		6	53211-028-010	Pista, Cônica Esferas Superior	1	1		
• Pista, Cônica Esferas Inferior		7	53212-030-010	Pista, Cônica Esferas Inferior	1	1		
Coluna Comp., Direção	1,2	8	53214-001-010	Vedador, Coluna Direção	1	1		
Pista, Cônica Esferas Superior	0,5	9	53215-001-000	Arruela, Vedador	1	1		
• Porca Comp., Coluna Direção		10	53220-397-630	Porca Comp., Coluna Direção	1	1		
		11	53600-086-007	Trava, Guidão	1	1		
		12	61101-KE2-900	Bucha, Espaçadora	2	2		
		13	87120-KY0-910	Emblema Diant.	1	1		
		14	87130-KY0-910	Suporte Diant.	1	1		
		15	90164-028-000	Parafuso Cabeça, Chata, 6 x 12	2	2		
		16	95701-06012-07	Parafuso Flange, 6 x 12	3	3		
		17	95701-06016-07	Parafuso Flange, 6 x 16	2	2		
		18	95801-08035-08	Parafuso Flange, 8 x 35	2	2		
		19	96211-06000	Esfera, Aço #6 (3/16)	42	42		

C-6

Pára-lama Dianteiro

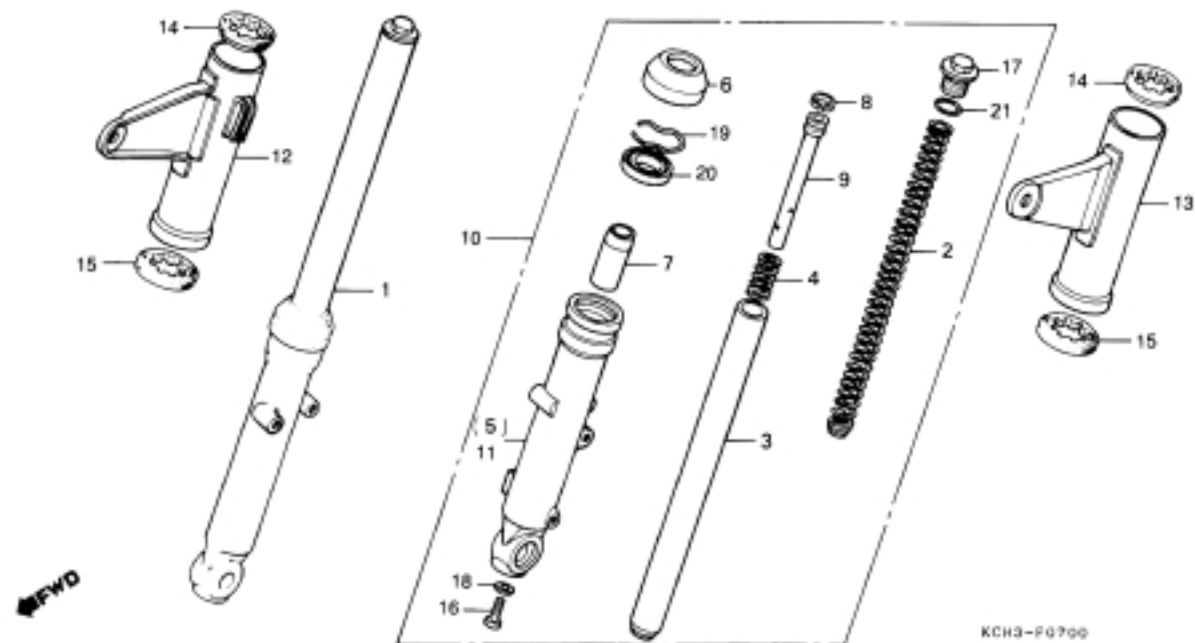


KCH3-P0800

Item de serviço	T.M.O.	Ref. Nº	Nº da peça	Descrição	Qtd. CARGO TITAN		Nota	Nº de série
Pára-lama Dianteiro Comp.0,2		1	45451-KCH-900	Guia, Cabo.....	1	1		
		2	61100-KCH-900ZA	Pára-lama Diant. Comp. *NH-138* Branco.....	1	-		
		*	61100-KCH-900ZH	Pára-lama Diant. *Y-ECT* Amarelo Trigo-Correio.....	1	-	Cargo/ECT	
			61100-KCH-900ZL	Pára-lama Diant. Comp. *NH-352M* Cinza Metálico.....	-	1		~ SRSA8355
			61100-KCH-900ZN	Pára-lama Diant. Comp. *R-206* Vermelho Maceió.....	-	1		
			61100-KCH-900ZM	Pára-lama Diant. Comp. *PB-162* Azul Ateessa.....	-	1		~ SRSA8355
			61100-KCH-900ZP	Pára-lama Diant. Comp. *PB-267* Azul Enseada.....	-	1		SRT00009 ~ VVR233499
			61100-KCH-900ZQ	Pára-lama Diant. Comp. *NH-367M* Cinza Metálico.....	-	1		SRT00009 ~ VVR233499
			61100-KCH-900ZR	Pára-lama Diant. Comp. *BG-113* Verde Salvador.....	-	1		VTR000001 ~ WWR247093
			61100-KCH-900ZS	Pára-lama Diant. Comp. *R-239* Vermelho Guarau.....	-	1		WVR000001 ~
			61100-KCH-900ZT	Pára-lama Diant. Comp. *P-4* Azul Abrolhos.....	-	1		WVR000001 ~
			61100-KCH-900ZV	Pára-lama Diant. Comp. *B-156M* Azul Biscaia Metálico.....	-	1		WVR000001 ~
			61100-KCH-900ZU	Pára-lama Diant. *RP-133* Púrpura Arisco Metálica.....	-	1	Arisco	
			61100-KCH-900ZX	Pára-lama Diant. *BG-115M* Verde Riviera Metálica.....	-	1		XWR000001 ~
		*	61100-KCH-950XA	Pára-lama Diant. *R-250* Vermelho Ipiranga.....	-	1		
		*	61100-KCH-950XB	Pára-lama Diant. *PB-277M* Azul Tabatinga Metálica.....	-	1		
		3	95701-06014-00	Parafuso Flange, 6 x 14.....	4	4		

C-7

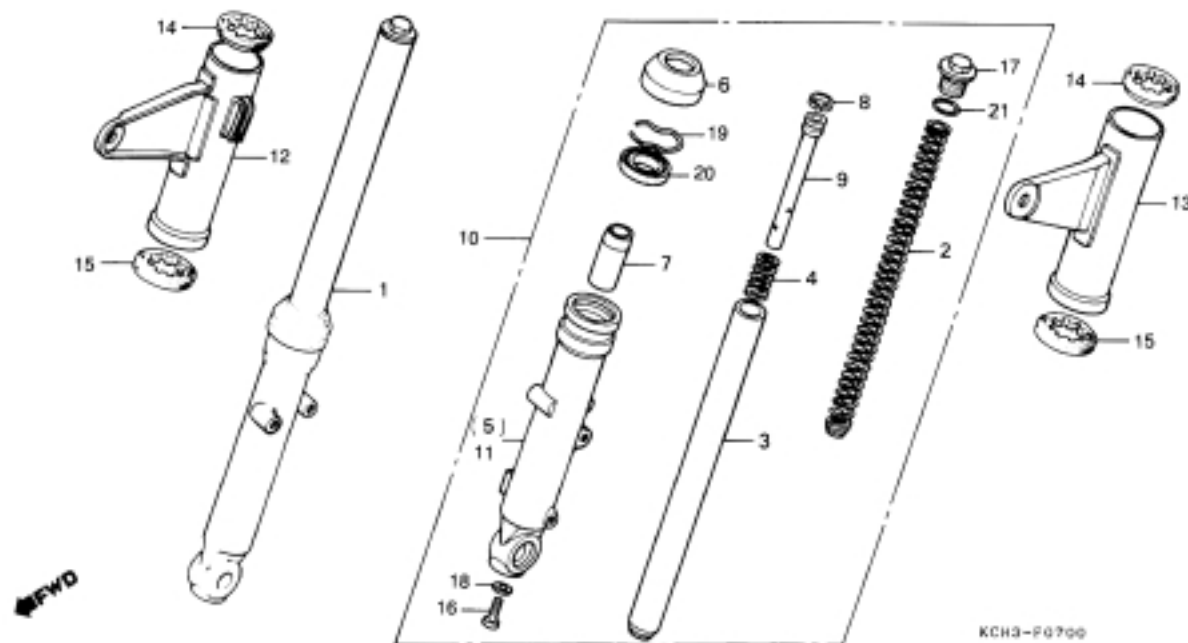
Garfo Dianteiro



Item de serviço	T.M.O.	Ref. Nº	Nº da peça	Descrição	Otd. CARGO TITAN		Nota	Nº de série
Conj. Garfo Diant.0,4 (Adicionar 0,1 Por Unidade)		1	51400-KY0-861	Garfo Diant. Dir; Conj.	1	1		
Mola, Garfo Diant.0,2		2	51400-KY0-86A	Garfo Diant. Dir; Conj. *Y-ECT* Amarelo Trigo-Correio	1	-	Cargo/ECT	
Cilindro Interno, Garfo Diant.0,6 (Adicionar 0,3 Por Unidade)		3	51401-383-722	Mola, Garfo Diant.	2	2		
Capa, Garfo Diant. (Adicionar 0,1 Por Unidade)		4	51410-KY0-861	Cilindro Interno, Garfo Diant.	2	2		
Cilindro Ext. Inf., Garfo Diant.0,7 (Adicionar 0,3 Por Unidade)		5	51412-383-721	Mola, Batente Garfo Diant.	2	2		
Retentor Óleo, 27 x 39 x 10,5 (Adicionar 0,3 Por Unidade)		6	51420-KY0-861	Cilindro Ext. Inferior Dir., Garfo Diant.	1	1		
		7	51420-KY0-86A	Cilindro Ext. Inferior Dir., Garfo Diant. *Y-ECT* Amarelo Trigo-Correio.	1	-	Cargo/ECT	
		8	51425-149-841	Guarnição, Garfo Diant.	2	2		
		9	51432-383-721	Vedador Inferior, Óleo.	2	2		
		10	51437-383-721	Anel, Pistão.	2	2		
		11	51470-383-723	Tubo, Inferior Interno.	2	2		
		12	51500-KY0-861	Garfo Diant. Esq; Conj.	1	1		
		13	51500-KY0-86A	Garfo Diant. Esq; Conj. *Y-ECT* Amarelo Trigo-Correio.	1	-	Cargo/ECT	
		14	51520-KY0-861	Cilindro Ext. Inferior Esq., Garfo Diant.	1	1		
		15	51520-KY0-86A	Cilindro Ext. Inferior Esq., Garfo Diant. *Y-ECT* Amarelo Trigo-Correio.	1	-	Cargo/ECT	
		16	51602-KY0-910	Capa, Garfo Diant. Dir.	1	1		
		17	51602-KCH-750	Capa, Garfo Diant. Dir.	1	1		
		18	51606-KY0-910	Capa, Garfo Diant. Esq.	1	1		
		19	51606-KCH-750	Capa, Garfo Diant. Esq.	1	1		
		20	51621-397-630	Coxim Superior, Garfo Diant.	2	2		
		21	51622-397-710	Coxim Inferior, Garfo Diant.	2	2		
		22	90116-383-721	Parafuso Allen, 8 mm.	2	2		
		23	90123-383-721	Parafuso Garfo Diant.	2	2		
		24	90544-283-000	Arruela Especial, 8 mm.	2	2		

C-7

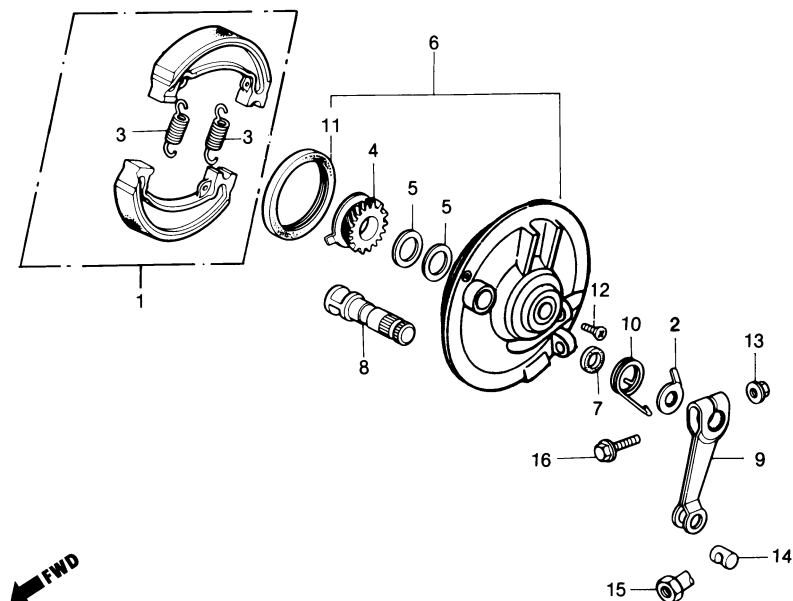
Garfo Dianteiro



Item de serviço	T.M.O.	Ref. Nº	Nº da peça	Descrição	Qtd.		Nota	Nº de série
					CARGO	TITAN		
		19	90601-383-721	Trava, Retentor Óleo	2	2
		20	90756-149-841	Retentor Óleo, 27 x 39 x 10,5	2	2
		21	91256-383-721	Anel Vedação, 17,8 x 2,4	2	2

C-8

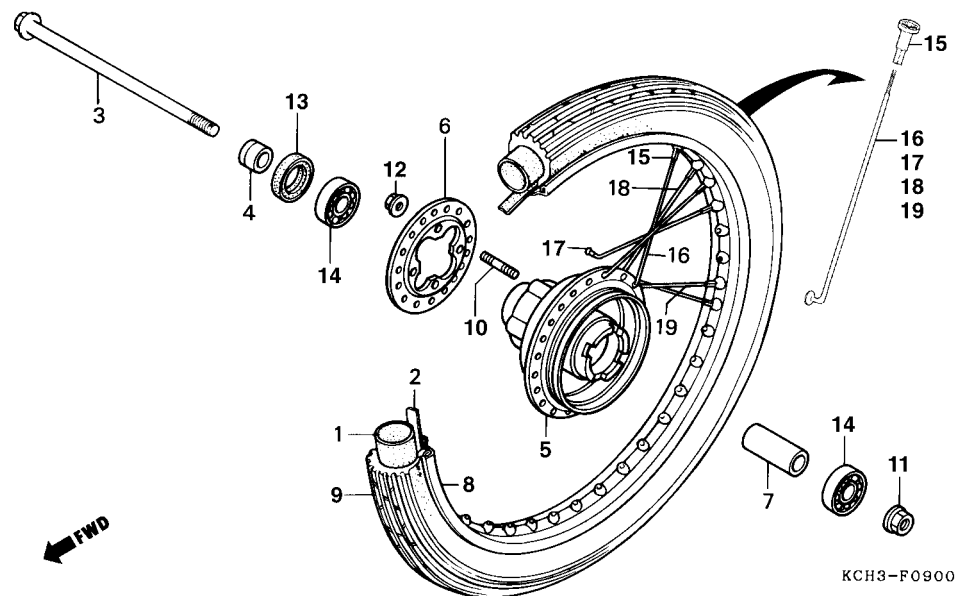
Espelho do Freio Dianteiro



Item de serviço	T.M.O.	Ref. Nº	Nº da peça	Descrição	Otd. CARGO TITAN		Nota	Nº de série
Engrenagem Comp., Velocímetro	0,3	1	06450-KY0-860	Sapata de Freio, Jogo.....	1	1		
• Retentor Óleo, 47 x 60 x 7		2	43145-399-000	Indicador, Freio Diant.	1	1		
Espelho Comp., Freio Diant.....	0,4	3	43151-329-000	Mola, Sapata Freio	2	2		
(Inclui Peça Relativa)		4	44804-397-631	Engrenagem Comp., Velocímetro.....	1	1		
• Sapata Comp., Freio		5	44809-402-000	Arruela, Engrenagem Velocímetro.....	2	2		
(Uma ou Todas)		6	45010-KCH-305	Espelho Comp., Freio Diant.	1	1		
Braço, Freio Diant.....	0,1	*	45010-KCH-30A	Espelho Comp., Freio Diant. *Y-ECT* Amarelo Trigo-Correló....	1	-	Cargo/ECT	
		7	45134-250-000	Retentor, Came Freio	1	1		
		8	45141-KCH-900	Excêntrico, Acionamento Freio Diant.....	1	1		
		9	45410-397-631	Braço, Freio Diant.	1	1		
		10	45435-121-010	Mola, Retorno Vareta Freio	1	1		
		11	91251-121-000	Retentor Óleo, 47 x 60 x 7	1	1		
		12	93700-05020-0A	Parafuso Phillips, 5 x 20	1	1		
		13	94050-06000	Porca Flange, 6 mm	1	1		
		14	95015-32001	Articulação B, Vareta Freio	1	1		
		15	95015-42000	Porca B, Ajuste	1	1		
		16	95701-06035-00	Parafuso Flange, 6 x 35	1	1		

C-9

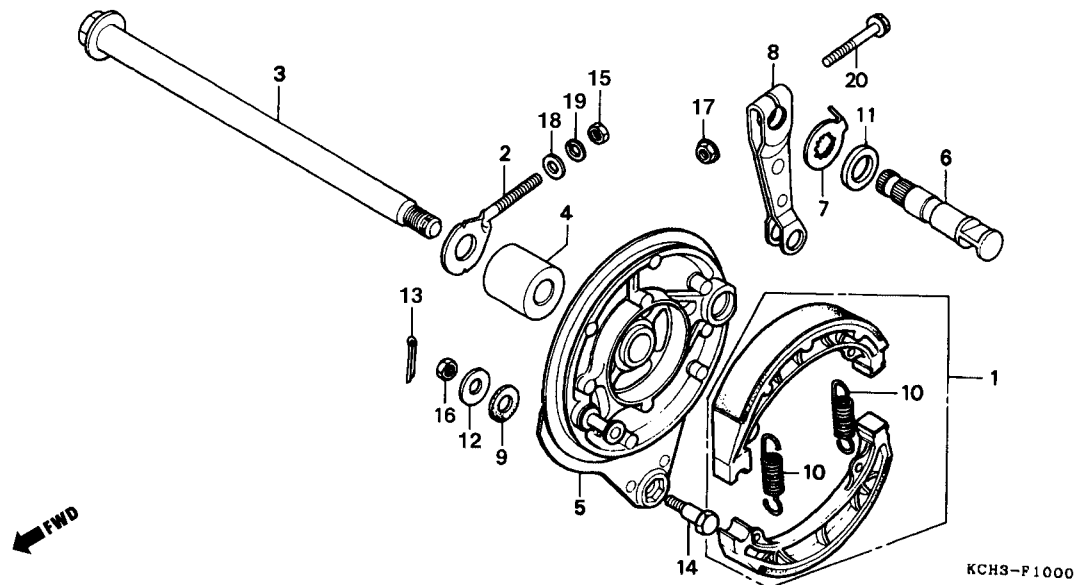
Roda Dianteira



Item de serviço	T.M.O.	Ref. Nº	Nº da peça	Descrição	Qtd. CARGO TITAN		Nota	Nº de série
Câmara, Ar	1,0	1	42712-KW1-900	Câmara, Ar (2.75/3.00/3.60-18)	1	1		
• Pneu Diant.		2	42713-KW8-901	Protetor, Câmara Ar	1	1		
Eixo, Roda Diant.	0,2	3	44301-GE2-000	Eixo, Roda Diant.	1	1		
Espaçador, Eixo Diant.	0,2	4	44311-397-630	Espaçador Lat. Roda Diant.	1	1		
• Rolamento, Radial Esferas, 6301Z (Adicionar 0,1 por Unidade)		5	44601-397-630	Cubo Comp., Roda Diant.	1	1		
Cubo Comp., Roda Diant.	3,1	*	44601-397-63B	Cubo Comp., Roda Diant. *Y-ECT* Amarelo Trigo-Correio	1	-	Cargo/ECT	
Aro, Roda Diant.	2,4	6	44610-397-630	Flange, Raio Roda Diant.	1	1		
Retentor Óleo, 21 x 37 x 7	0,3	*	44610-397-63B	Flange, Raio Roda Diant. *Y-ECT* Amarelo Trigo-Correio	1	-	Cargo/ECT	
		7	44620-397-630	Espaçador, Eixo Diant.	1	1		
		8	44701-KE2-900	Aro, Roda Diant.	1	1		
		*	44701-KE2-90A	Aro, Roda Diant. *Y-ECT* Amarelo Trigo-Correio	1	-	Cargo/ECT	
		9	44711-KW1-902	Pneu Diant. (2.75-18-42P)	1	1		
		10	90135-107-720	Prisioneiro, 6 x 28	4	4		
		11	90306-KF0-003	Porca Flange, 12 mm	1	1		
		12	90352-122-003	Porca Flange, 6 mm	4	4		
		13	90755-229-003	Retentor Óleo, 21 x 37 x 7	1	1		
		14	96120-63010-10	Rolamento, Radial Esferas, 6301Z	2	2		
		15	97000-45200	Nipple	36	36		
		16	97228-52165-10	Raio B, 9 x 162,5	9	9		
		17	97252-52237-10	Raio B, 9 x 198,5	9	9		
		18	97326-52237-10	Raio B, 9 x 198,5	9	9		
		19	97715-52164-10	Raio B, 9 x 162	9	9		

C-10

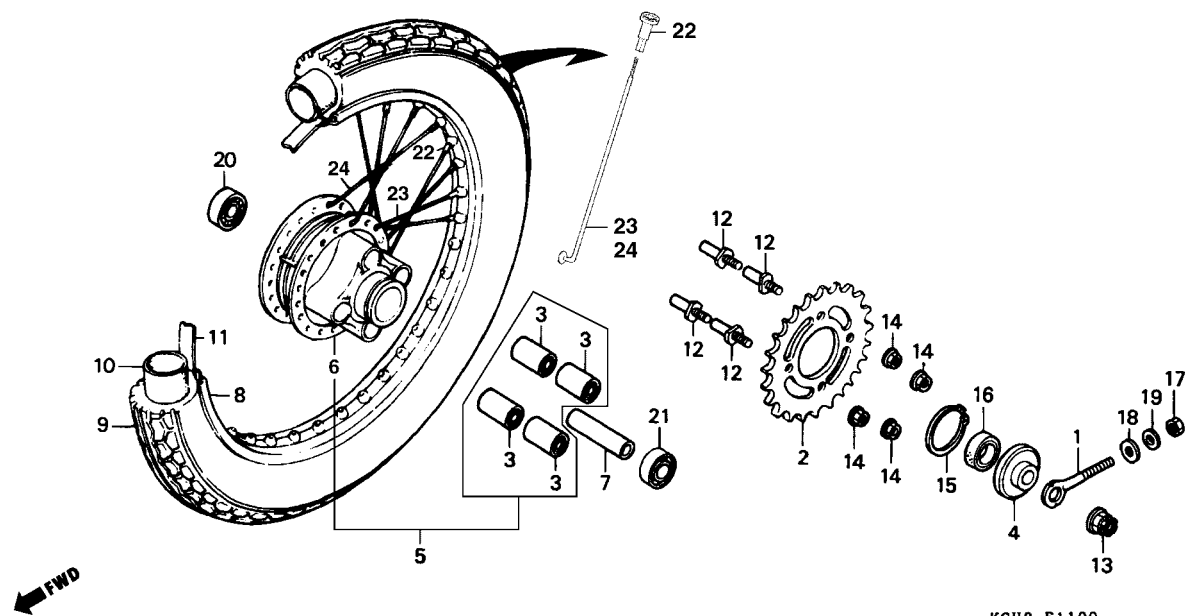
Espelho do Freio Traseiro



Item de serviço	T.M.O.	Ref. Nº	Nº da peça	Descrição	Otd. CARGO TITAN		Nota	Nº de série
Espelho Comp., Freio Tras0,5 (Inclui Peça Relativa) • Sapata Comp., Freio (Uma ou Todas) Braço, Freio Tras0,1		1	06430-KY0-860	Sapata de Freio, Jogo.....	1	1		
		2	40543-397-000	Ajustador, Corrente Transmissão	1	1		
		3	42301-441-860	Eixo, Roda Tras.....	1	1		
		4	42313-397-910	Espaçador Lat., Espelho Freio Tras.....	1	1		
		5	43100-KY0-930	Espelho Comp., Freio Tras.	1	1		
		*	43100-KY0-93A	Espelho Comp., Freio Tras. *Y-ECT* Amarelo Trigo-Correio...	1	-	Cargo/ECT	
		6	43141-KY0-930	Excêntrico, Acionamento Freio Tras.	1	1		
		7	43145-KC1-000	Indicador, Desgaste Freio Tras.	1	1		
		8	43410-KW1-900	Braço, Freio Tras.....	1	1		
		9	43434-286-000	Borracha Amortecedora, Braço Freio.....	1	1		
		10	45133-028-000	Mola, Sapata Freio	2	2		
		11	45134-250-000	Retentor, Came Freio	1	1		
		12	90524-030-000	Arruela Lisa, 8 mm	1	1		
		13	90701-397-910	Cupilha, 20 x 15	1	1		
		14	92811-10000	Parafuso A, Sex., 8 x 30,5.....	1	1		
		15	94001-06000-0S	Porca Sex., 6 mm.....	1	1		
		16	94001-08000-0S	Porca Sex., 8 mm.....	1	1		
		17	94050-06000	Porca Flange, 6 mm.....	1	1		
		18	94101-06000	Arruela Lisa, 6 mm	1	1		
		19	94111-06000	Arruela Pressão, 6 mm.....	1	1		
		20	95701-06038-00	Parafuso Flange, 6 x 38	1	1		

C-11

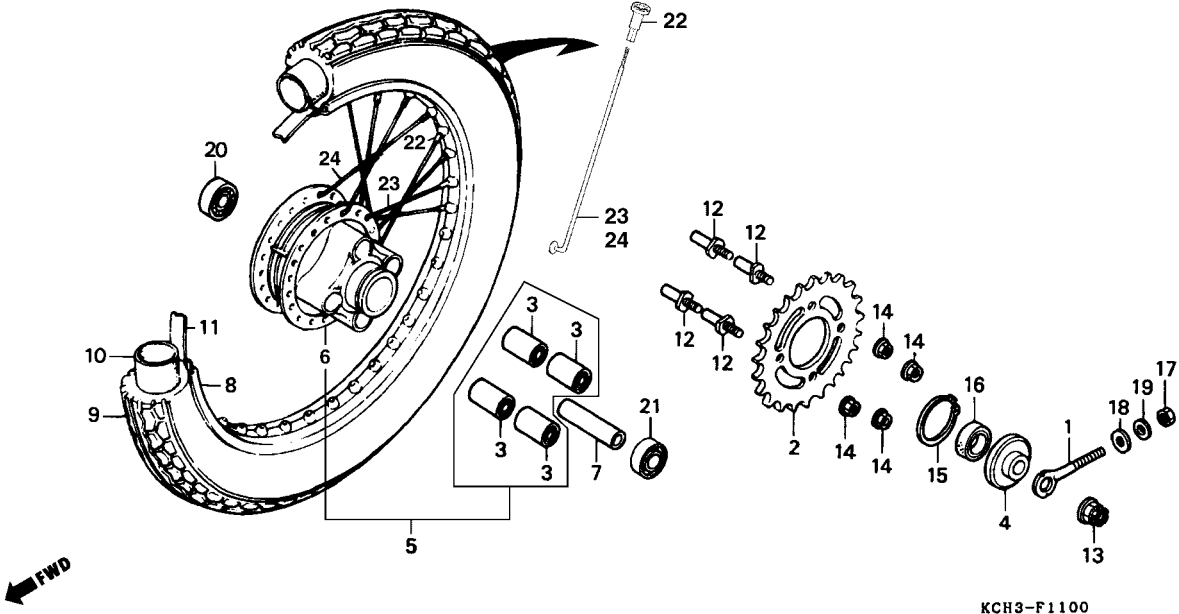
Roda Traseira



Item de serviço	T.M.O.	Ref. Nº	Nº da peça	Descrição	Qtde. CARGO TITAN		Nota	Nº de série
Coroa, Transmissão.....0,5		1	40543-397-000	Ajustador, Corrente Transmissão	1	1
• Espaçador, Eixo Tras.		2	41200-KY0-890	Coroa, Transmissão (43D)	1	1
• Rolamento Radial Esferas (Adicionar 0,1 Por Unidade)		3	41241-222-000	Bucha Amortecedora, Coroa	4	4
Eixo, Roda Tras	0,4	4	42305-397-910	Espaçador Lat., Roda Tras.	1	1
• Retentor Óleo, 28 x 42 x 7		5	42610-KE2-780	Cubo Comp., Roda Tras. (c/bucha)	1	1
Cubo Comp., Roda Tras.....2,9		*	42611-397-63B	Cubo Comp., Roda Tras. *Y-ECT* Amarelo Trigo-Correio (s/bucha)	1	-	Cargo/ECT
Aro, Roda Tras.....2,5		6	42611-397-630	Cubo Comp., Roda Tras. (s/bucha).....	1	1
Pneu Tras.....1,1		7	42620-107-010	Espaçador, Eixo Tras.....	1	1
• Câmara, Ar		8	42701-441-970	Aro, Roda Tras.	1	1
		*	42701-441-97A	Aro, Roda Tras. *Y-ECT* Amarelo Trigo-Correio	1	-	Cargo/ECT
		9	42711-KW1-901	Pneu Tras. (90/90-57P)	1	1
		10	42712-KW1-900	Câmara, Ar (2,75/3,00/3,60-18)	1	1
		11	42713-KW8-901	Protetor, Câmara Ar	1	1
		12	90128-KE2-940	Parafuso Fixação Coroa.....	4	4
		13	90305-GE8-003	Porca Trava, 14 mm.....	1	1
		14	90308-382-670	Porca Flange, 10 mm.....	4	4
		15	90664-216-000	Anel Elástico, 58 mm	1	1
			90664-KCH-850	Anel Elástico, 58 mm	1	1
		16	91257-230-005	Retentor Óleo, 28 x 42 x 7	1	1
		17	94001-06000-0S	Porca Sex., 6 mm.....	1	1
		18	94101-06000	Arruela Lisa, 6 mm	1	1
		19	94111-06000	Arruela Pressão, 6 mm.....	1	1

C-11

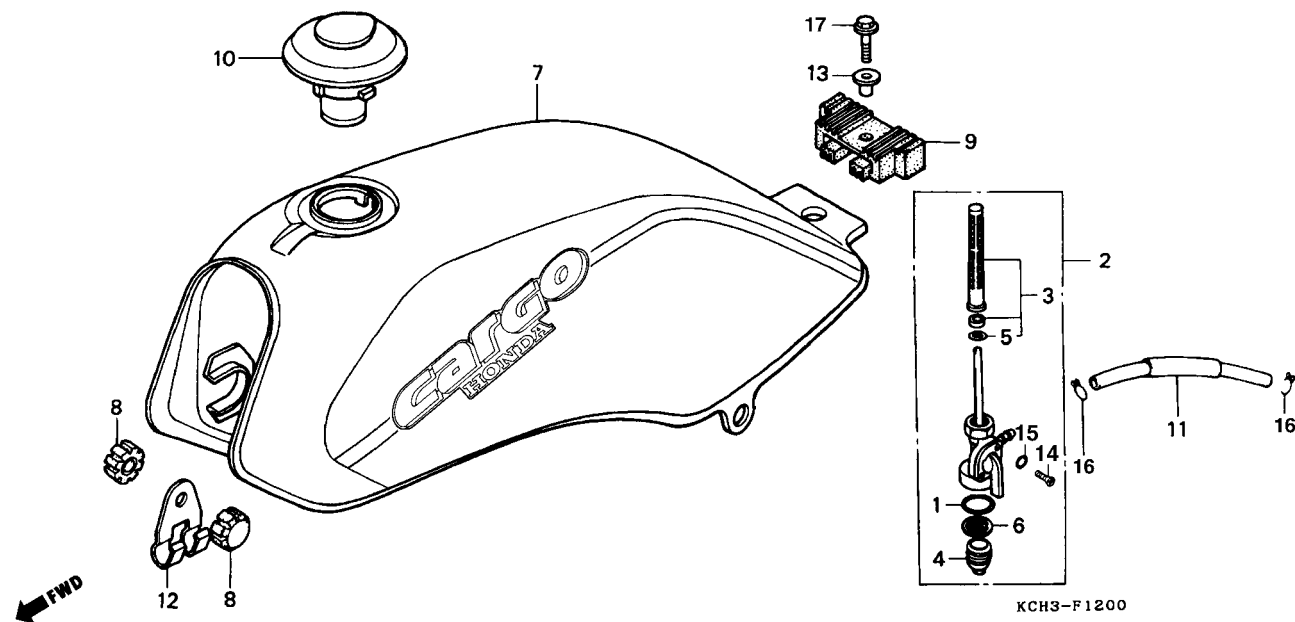
Roda Traseira



Item de serviço	T.M.O.	Ref. N°	N° da peça	Descrição	Otd.		Nota	N° de série
					CARGO	TITAN		
		20	96140-62020-10	Rolamento, Radial Esferas, 6202.....	1	1
		21	96140-63020-10	Rolamento, Radial Esferas, 6302.....	1	1
		22	97000-45200	Nipple.....	36	36
		23	97280-52180-10	Raio B, 9 x 170.....	18	18
		24	97491-52179-10	Raio B, 9 x 169,5.....	18	18

C-12

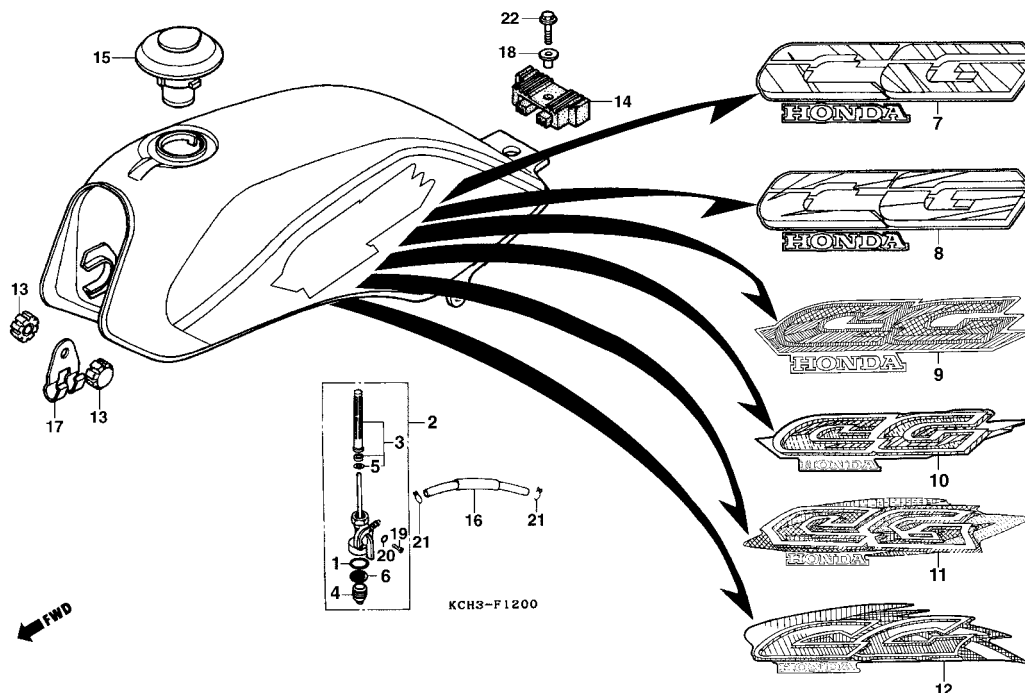
Tanque de Combustível (CARGO)



Item de serviço	T.M.O.	Ref. Nº	Nº da peça	Descrição	Qtd.		Nota	Nº de série
					CARGO	TITAN		
Conj. Registro, Combustível.....	0,2	1	16173-001-004	Anel Vedação.....	1	-		
• Tela, Filtro Combustível		2	16950-397-630	Registro Combustível, Conj.	1	-		
Jogo Tanque, Combustível	0,3	3	16952-195-701	Tela, Filtro Combustível.....	1	-		
		4	16953-397-630	Copo, Registro de Combustível.....	1	-		
		5	16958-397-771	Anel Vedação, 9 x 1,3.....	1	-		
		6	16959-471-831	Filtro Copo.....	1	-		
		7	17520-KCH-890ZA	Tanque, Combustível, Conj. *NH-138* Branco.....	1	-		~ VVR006641
		*	17520-KCH-B50ZA	Tanque, Combustível, Conj. *NH-138* Branco.....	1	-		WVR000001 ~
		8	17611-286-000	Coxim Diant., Tanque Combustível	2	-		
		9	17613-MV4-000	Coxim, Tras. Tanque Combustível.....	1	-		
		10	17620-460-067	Tampa Comp., Tanque Combustível	1	-		
		11	17681-KCH-900	Tubo, Combustível	1	-		
		12	45464-383-720	Presilha A, Fiação Principal	1	-		
		13	90324-KBW-900	Bucha Fixação Tanque Combustível.....	1	-		
		14	93500-04008-0A	Parafuso Phillips, 4 x 8.....	2	-		
		15	94111-04000	Arruela Pressão, 4 mm.....	2	-		
		16	95002-02080	Presilha B8, Tubo.....	2	-		
		17	95701-08025-08	Parafuso Flange, 8 x 25.....	1	-		

C-12.1

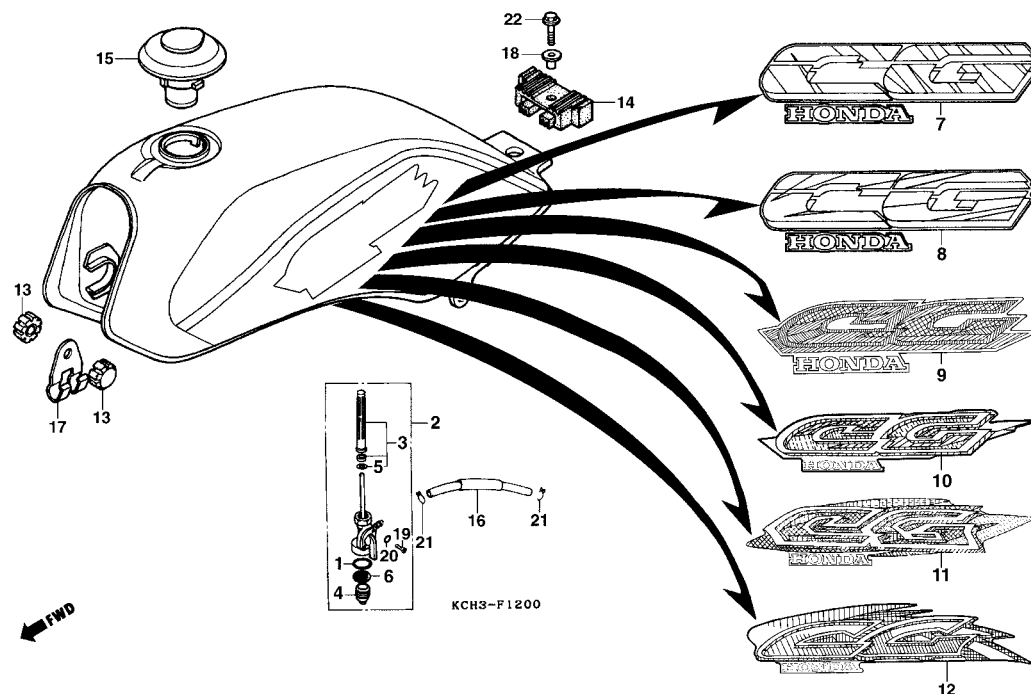
Tanque de Combustível (TITAN)



Item de serviço	T.M.O.	Ref. Nº	Nº da peça	Descrição	Otd. CARGO TITAN		Nota	Nº de série
Conj. Registro, Combustível.....	0,2	1	16173-001-004	Anel Vedação.....	-	1		
• Tela, Filtro Combustível		2	16950-397-630	Registro Combustível; Conj.	-	1		
Jogo Tanque, Combustível	0,3	3	16952-195-701	Tela, Filtro Combustível.....	-	1		
		4	16953-397-630	Copo, Registro de Combustível.....	-	1		
		5	16958-397-771	Anel Vedação, 9 x 1,3.....	-	1		
		6	16959-471-831	Filtro Copo.....	-	1		
		7	17520-KCH-900ZA	Tanque, Combustível, Conj. *NH-352M* Cinza Metálico.....	-	1		~ SRSA8355
			17520-KCH-900ZB	Tanque, Combustível, Conj. *R-206* Vermelho Maceió	-	1		~ SRSA8355
			17520-KCH-900ZC	Tanque, Combustível, Conj. *PB-162* Azul Atessa.....	-	1		~ SRSA8355
		8	17520-KCH-850ZA	Tanque, Combustível, Conj. *R-206* Vermelho Maceió	-	1		SRT00009 ~ TTR104135
			17520-KCH-850ZB	Tanque, Combustível, Conj. *PB-267* Azul Enseada.....	-	1		SRT00009 ~ TTR104135
			17520-KCH-850ZC	Tanque, Combustível, Conj. *NH-367M* Cinza Metálico.....	-	1		SRT00009 ~ TTR104135
		9	17520-KCH-750ZA	Tanque, Combustível, Conj. *R-206* Vermelho Maceió	-	1		VTR000001 ~ VVR233499
			17520-KCH-750ZB	Tanque, Combustível, Conj. *PB-267* Azul Enseada.....	-	1		VTR000001 ~ VVR233499
			17520-KCH-750ZC	Tanque, Combustível, Conj. *NH-367M* Cinza Metálico.....	-	1		VTR000001 ~ VVR233499
			17520-KCH-750ZD	Tanque, Combustível, Conj. *BG-113* Verde Salvador.....	-	1		VTR000001 ~ VVR233499

C-12.1

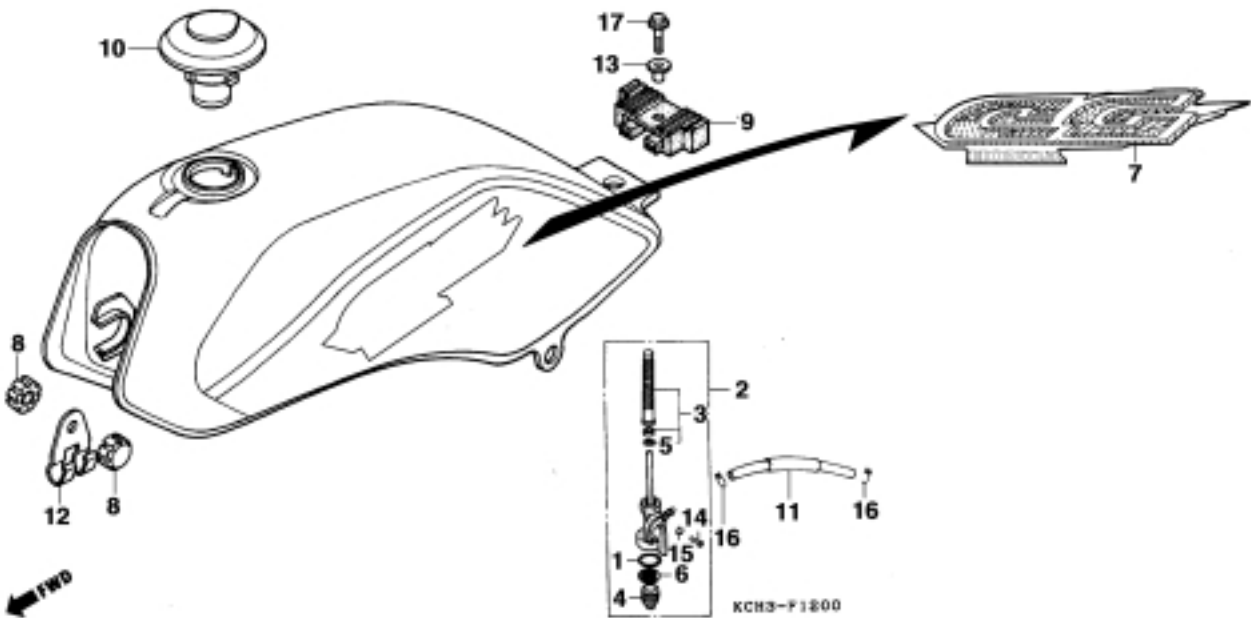
Tanque de Combustível (TITAN)



Item de serviço	T.M.O.	Ref. Nº	Nº da peça	Descrição	Qtd. CARGO	TITAN	Nota	Nº de série
		10	17520-KCH-B60ZA	Tanque Combustível Conj. *R-239* Vermelho Guarau	-	1	WVR000001 ~ WWR247093
			17520-KCH-B60ZB	Tanque Combustível Conj. *P-4* Azul Abrolhos	-	1	WVR000001 ~ WWR247093
			17520-KCH-B60ZC	Tanque Combustível Conj. *B-156M* Azul Biscaia Metálico...	-	1	WVR000001 ~ WWR247093
			17520-KCH-B60ZD	Tanque Combustível Conj. *BG-113* Verde Salvador	-	1	WVR000001 ~ WWR247093
		11	17520-KCH-B80ZA	Tanque Combustível Conj. *R-239* Vermelho Guarau	-	1	XWR000009 ~
			17520-KCH-B80ZB	Tanque Combustível Conj. *P-4* Azul Abrolhos	-	1	XWR000009 ~
			17520-KCH-B80ZC	Tanque Combustível Conj. *B-156M* Azul Biscaia Metálico...	-	1	XWR000009 ~
			17520-KCH-B80ZD	Tanque Combustível Conj. *BG-115M* Verde Riviera Metálica..	-	1	XWR000009 ~
		* 12	17520-KCH-B40ZA	Tanque Combustível Conj. *R-250* Vermelho Ipiranga	-	1
		*	17520-KCH-B40ZB	Tanque Combustível Conj. *P-4* Azul Abrolhos	-	1
		*	17520-KCH-B40ZC	Tanque Combustível Conj. *PB-277M* Azul Tabatinga Metálica.	-	1
		*	17520-KCH-B40ZD	Tanque Combustível Conj. *BG-115M* Azul Biscaia Metálico ..	-	1
		13	17611-286-000	Coxim Diant., Tanque Combustível	-	2
		14	17613-MV4-000	Coxim Tras., Tanque Combustível	-	1
		15	17620-460-067	Tampa Comp., Tanque Combustível	-	1
		16	17681-KCH-900	Tubo, Combustível	-	1
		17	45464-383-720	Presilha A, Fiação Principal	-	1
		*	32123-443-760	Presilha da Fiação	-	1
		18	90324-KBW-900	Bucha Fixação Tanque Combustível	-	1
		19	93500-04008-0A	Parafuso Phillips, 4 x 8	-	2
		20	94111-04000	Arruela Pressão, 4 mm	-	2
		21	95002-02080	Presilha B8, Tubo	-	2
		22	95701-08025-08	Parafuso Flange, 8 x 25	-	1

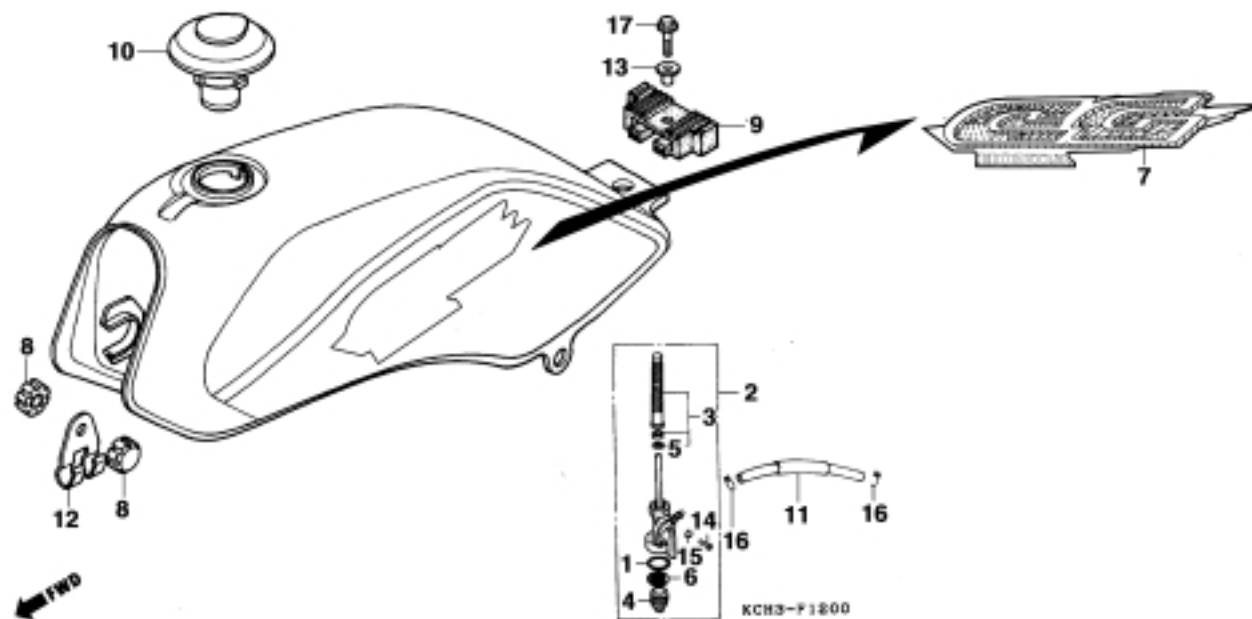
C-12.2

Tanque de Combustível
(ARISCO)



Item de serviço	T.M.O.	Ref. Nº	Nº da Peça	Descrição	Qtd. ARISCO	Nota	Nº de série
Conj. Registro Combustível	0,2	1	16173-001-004	Anel Vedação	1
• Tela, Filtro Combustível		2	16950-397-630	Registro Combustível, Conj.....	1
Jogo Tanque Combustível.....	0,3	3	16952-195-701	Tela, Filtro Combustível	1
		4	16953-397-630	Copo, Registro de Combustível.....	1
		5	16958-397-771	Anel Vedação, 9 x 1,3.....	1
		6	16959-471-831	Filtro Copo	1
		7	17520-KCH-B6AYA	Tanque, Combustível, Conj. *RP-133* Púrpura Arisco Metálica	1
		8	17611-286-000	Coxim Diant., Tanque Combustível	2
		9	17613-MV4-000	Coxim Tras., Tanque Combustível.....	1
		10	17620-460-067	Tampa Comp., Tanque Combustível.....	1
		11	17681-KCH-900	Tubo, Combustível.....	1
		12	45464-383-720	Presilha A, Fiação Principal.....	1
		13	90324-KBW-900	Bucha Fixação, Tanque Combustível.....	1
		14	93500-04008-0A	Parafuso Phillips, 4 x 8.....	2
		15	94111-04000	Arruela Pressão, 4 mm	2

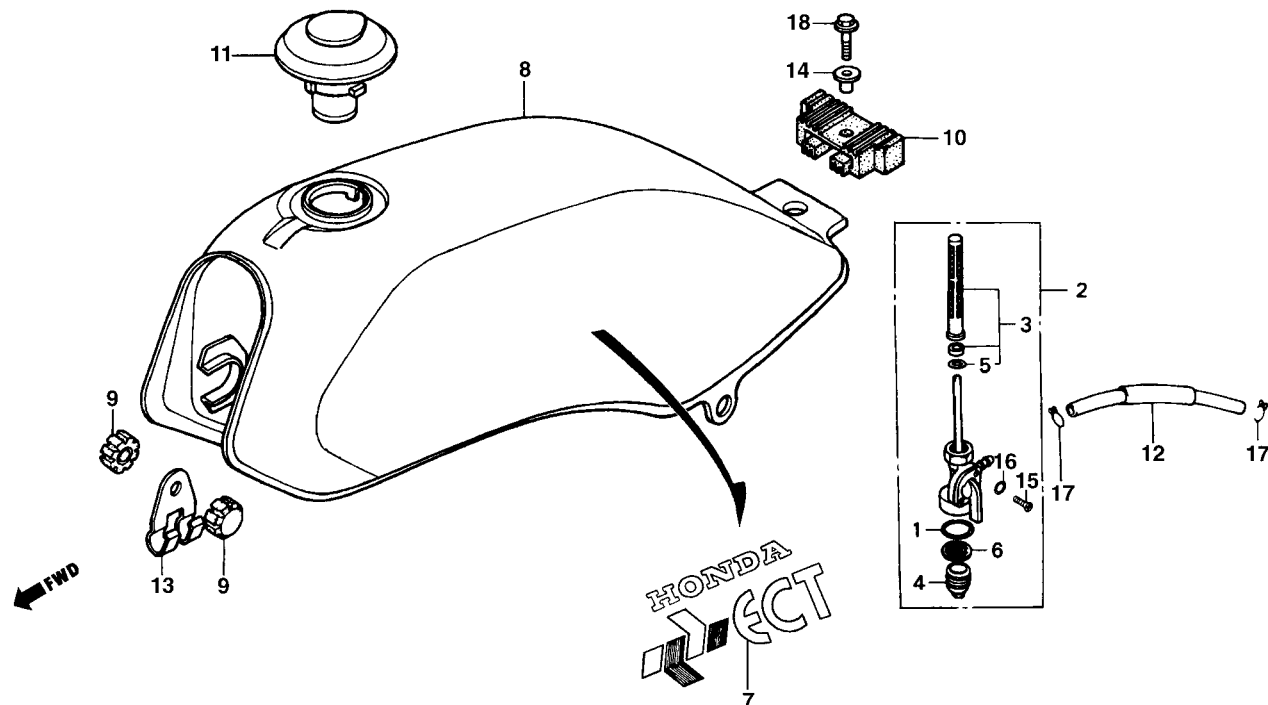
Tanque de Combustível (ARISCO)



Item de serviço	T.M.O.	Ref. Nº	Nº da Peça	Descrição	Qtd. ARISCO	Nota	Nº de série
		16	95002-02080	Presilha B8, Tubo	2
		17	95701-08025-08	Parafuso Flange, 8 x 25.....	1

C-12.3

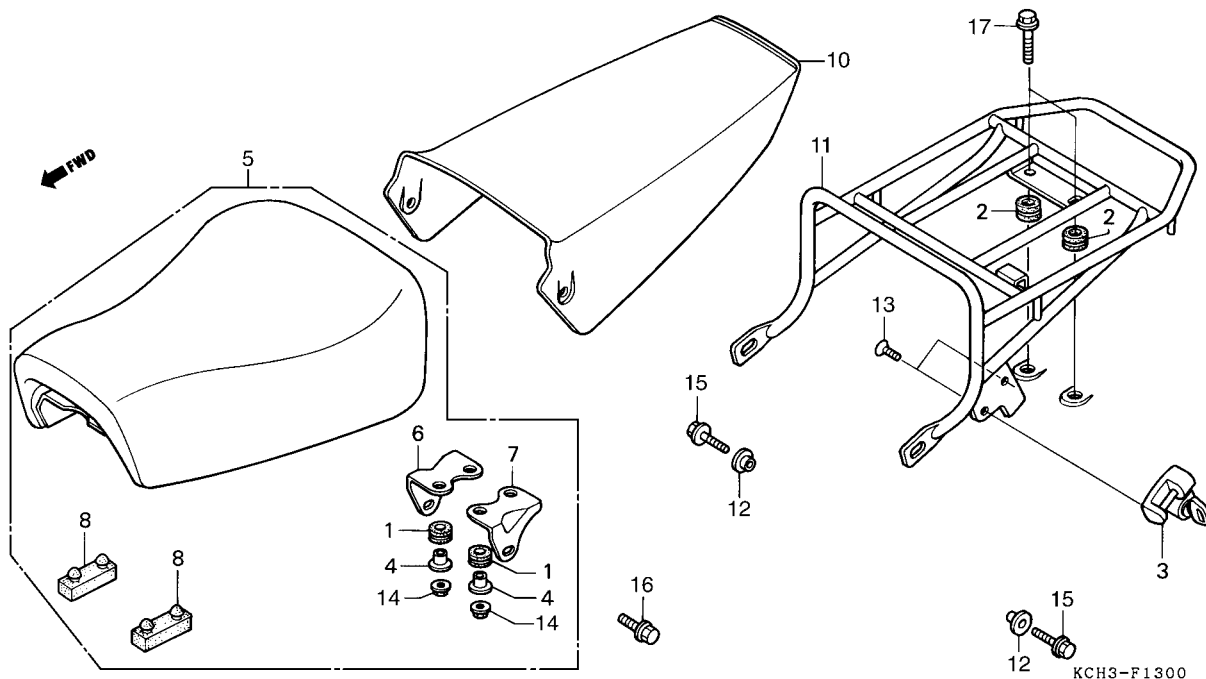
Tanque de Combustível (CORREIO)



Item de serviço	T.M.O.	Ref. Nº	Nº da Peça	Descrição	Qtd. CORREIO	Nota	Nº de série
Conj. Registro, Combustível.....	0,2	1	16173-001-004	Anel Vedação.....	1
• Tela, Filtro Combustível		2	16950-397-630	Registro Combustível, Conj.....	1
Jogo Tanque, Combustível	0,3	3	16952-195-701	Tela, Filtro Combustível.....	1
		4	16953-397-630	Copo, Registro de Combustível	1
		5	16958-397-771	Anel Vedação, 9 x 1,3.....	1
		6	16959-471-831	Filtro Copo.....	1
		7	17520-KCH-89AZA	Tanque, Combustível, Conj. *Y-ECT* Amarelo Trigo-Correio	1
		* 8	17510-KCH-900ZE	Tanque, Combustível *Y-ECT* Amarelo Trigo-Correio (S/Faixas)...	1
		9	17611-286-000	Coxim Diant., Tanque Combustível.....	2
		10	17613-MV4-000	Coxim, Tras. Tanque Combustível.....	1
		11	17620-460-067	Tampa Comp., Tanque Combustível	1
		12	17681-KCH-900	Tubo, Combustível	1
		13	45464-383-720	Presilha A, Fiação Principal	1
		14	90324-KBW-900	Bucha Fixação Tanque Combustível	1
		15	93500-04008-0A	Parafuso Phillips, 4 x 8	2
		16	94111-04000	Arruela Pressão, 4 mm	2
		17	95002-02080	Presilha B8, Tubo	2
		18	95701-08025-08	Parafuso Flange, 8 x 25	1

C-13

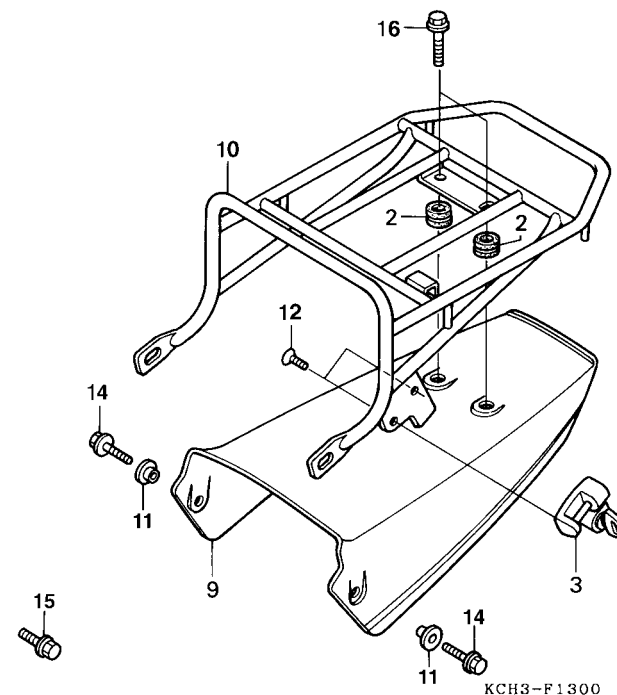
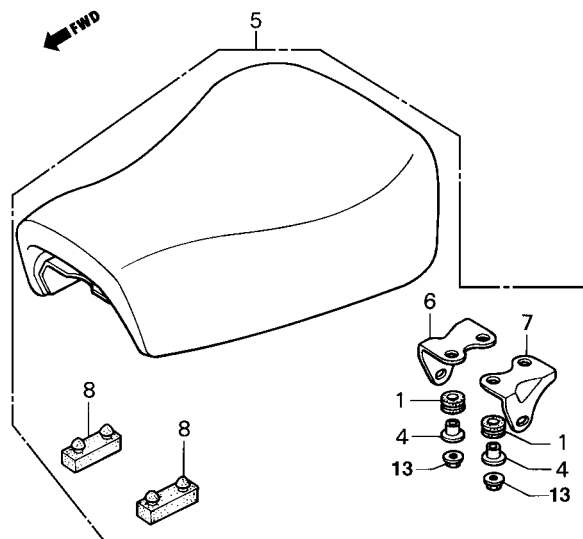
Assento • Tampa Traseira • Bagageiro (CARGO)



Item de serviço	T.M.O.	Ref. Nº	Nº da peça	Descrição	Otd. CARGO TITAN		Nota	Nº de série
Conj. Assento0,1 (Inclui Peça Relativa)		1	17245-107-010	Bucha, Borracha	4	-		
Conj. Tampa Tras.0,3 • Bagageiro, Comp.		2	50190-KY0-830	Bucha A, Tampa Traseira	2	-		
		3	50710-371-007	Trava, Capacete, Conj.	1	-		
		4	61104-357-000	Bucha Fixação	4	-		
		5	77100-KCH-890	Assento Comp. Simples	1	-		
		6	77202-KW1-900	Suporte Dir. Assento	1	-		
		7	77203-KW1-900	Suporte Esq. Assento	1	-		
		8	77205-286-000	Borracha, Apoio Assento	2	-		
		9	77310-KCH-890ZA	Tampa Traseira, Conj. *NH-138* Branco	1	-		~ VVR006641
		10	77300-KY0-830ZA	Tampa Traseira *NH-138* Branco (sem faixa)	1	-		WVR000001 ~
		11	81350-KY0-830	Bagageiro, Comp.	1	-		
		12	90512-300-000	Bucha, 6 x 20	2	-		
		13	93892-06010-08	Parafuso Arruela, 6 x 10	2	-		
		14	94050-06080	Porca Flange, 6 mm	4	-		
		15	95701-06012-00	Parafuso Flange, 6 x 12	2	-		
		16	95701-08016-00	Parafuso Flange, 8 x 16	2	-		
		17	95701-08025-00	Parafuso Flange, 8 x 25	2	-		

C-13.1

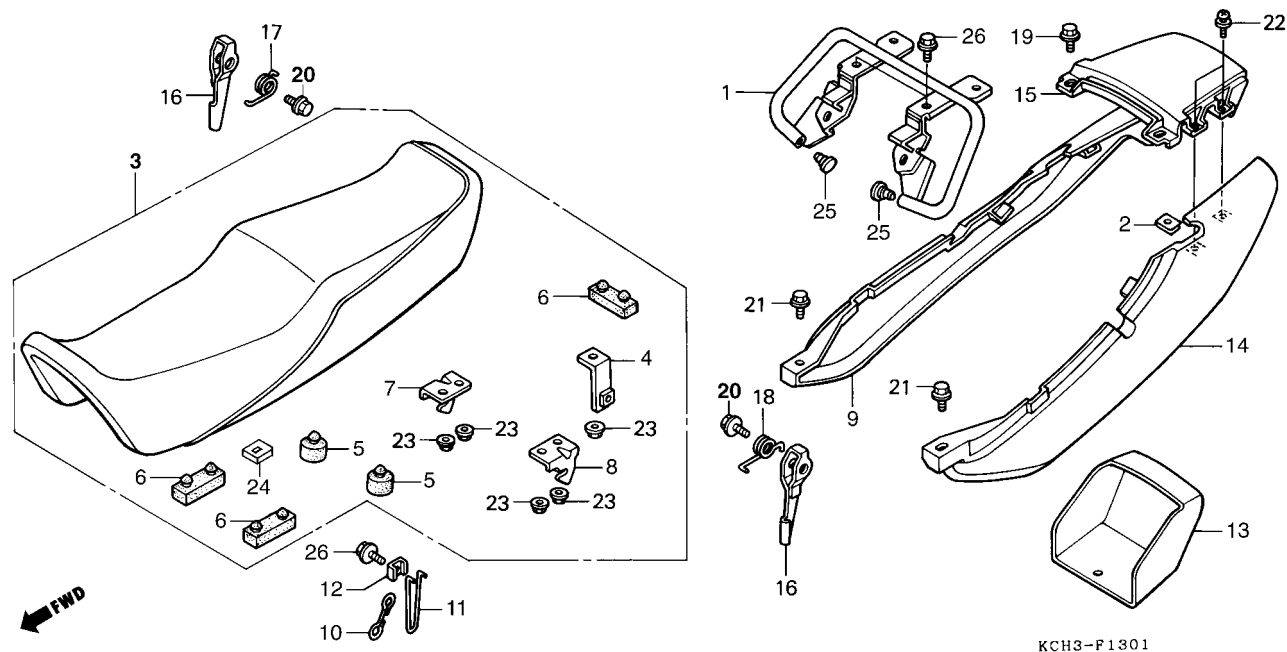
Assento • Tampa Traseira • Bagageiro (CORREIO)



Item de serviço	T.M.O.	Ref. Nº	Nº da Peça	Descrição	Otd. CORREIO	Nota	Nº de série
Conj. Assento0,1 (Inclui Peça Relativa)		1	17245-107-010	Bucha, Borracha	4		
		2	50190-KY0-830	Bucha A, Tampa Traseira	2		
Conj. Tampa Tras.0,3		3	50710-371-007	Trava, Capacete, Conj.	1		
• Bagageiro, Comp.		4	61104-357-000	Bucha Fixação	4		
		5	77100-KCH-890	Assento Comp. Simples	1		
		6	77202-KW1-900	Suporte Dir. Assento	1		
		7	77203-KW1-900	Suporte Esq. Assento	1		
		8	77205-286-000	Borracha, Apoio Assento	2		
		9	77300-KY0-830WA	Tampa Traseira, Conj. *Y-ECT* Amarelo Trigo-Correio	1		
		10	81350-KY0-830	Bagageiro, Comp.	1		
		11	90512-300-000	Bucha, 6 x 20	2		
		12	93892-06010-08	Parafuso Arruela, 6 x 10	2		
		13	94050-06080	Porca Flange, 6 mm	4		
		14	95701-06012-00	Parafuso Flange, 6 x 12	2		
		15	95701-08016-00	Parafuso Flange, 8 x 16	2		
		16	95701-08025-00	Parafuso Flange, 8 x 25	2		

C-14

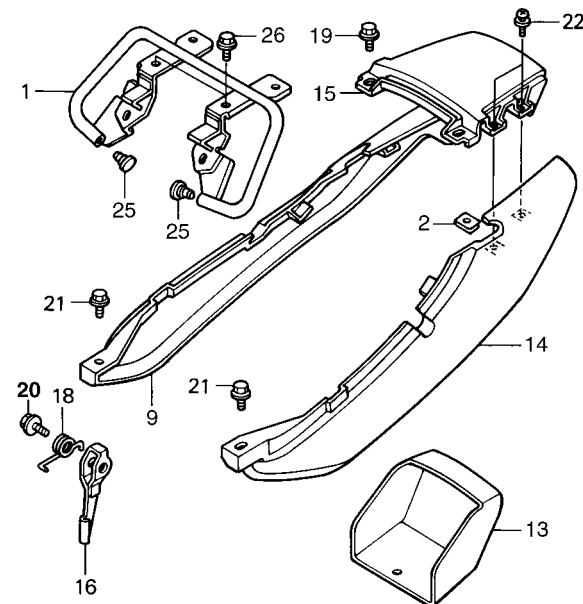
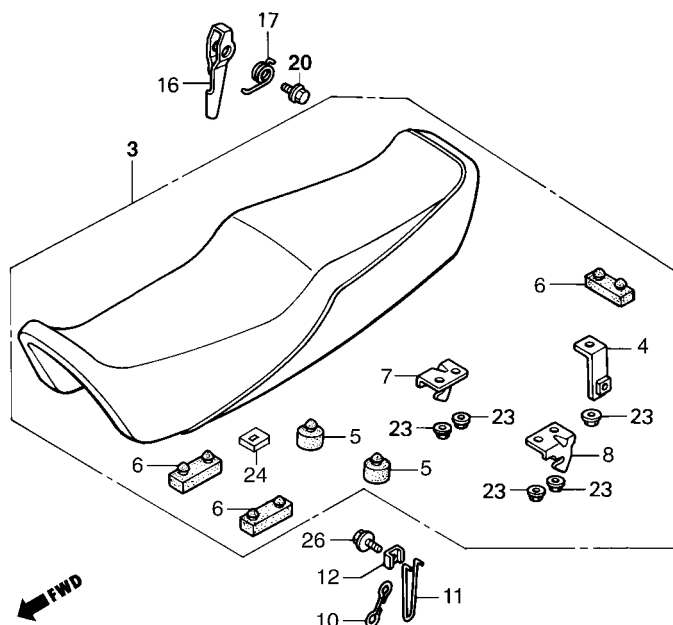
Assento • Rabeta (TITAN)



Item de serviço	T.M.O.	Ref. Nº	Nº da peça	Descrição	Qtd. CARGO	TITAN	Nota	Nº de série
Conj. Assento	0,1	1	50400-KCH-900	Tubo Tras., Conj.....	-	1		
(Inclui Peça Relativa)		2	64527-KY2-700	Porca Presilha, 4 mm	-	4		
• Braço, Trava Assento		3	77200-KCH-900	Assento, Conj.....	-	1		~ SRSA8355
• Alavanca, Trava Assento			77200-KCH-850	Assento, Conj.....	-	1		SRT00009 ~
Conj. Rabeta	0,2	4	77203-397-630	Suporte, Trava Assento.....	-	1		
• Conj. Tubo Tras.		5	77204-128-000	Borracha A, Apoio Assento.....	-	2		
		6	77205-286-000	Borracha B, Apoio Assento.....	-	3		
		7	77208-KY0-910	Suporte Dir., Trava Assento	-	1		
		8	77209-KY0-910	Suporte Esq., Trava Assento	-	1		
		9	77210-KCH-900ZA	Rabeta Dir., Conj. *NH-352M* Cinza Metálico.....	-	1		~ SRSA8355
			77210-KCH-900ZB	Rabeta Dir., Conj. *R-206* Vermelho Maceió	-	1		~ SRSA8355
			77210-KCH-900ZC	Rabeta Dir., Conj. *PB-162* Azul Atessa	-	1		~ SRSA8355
			77210-KCH-850ZA	Rabeta Dir., Conj. *R-206* Vermelho Maceió	-	1		SRT00009 ~ VVR233499
			77210-KCH-850ZB	Rabeta Dir., Conj. *PB-267* Azul Enseada	-	1		SRT00009 ~ VVR233499
			77210-KCH-850ZC	Rabeta Dir., Conj. *NH-367M* Cinza Metálico.....	-	1		SRT00009 ~ VVR233499
			77210-KCH-850ZD	Rabeta Dir., Conj. *BG-113* Verde Salvador.....	-	1		VTR000001 ~ WWR247093
			77210-KCH-850ZF	Rabeta Dir., Conj. *B-156M* Azul Biscaia Metálico.....	-	1		WVR000001 ~
			77210-KCH-850ZG	Rabeta Dir., Conj. *P-4* Azul Abrolhos	-	1		SRT00009 ~ VVR233499
			77210-KCH-850ZH	Rabeta Dir., Conj. *R-239* Vermelho Guarau	-	1		WVR000001 ~
			77210-KCH-850ZJ	Rabeta Dir., Conj. *BG-115M* Verde Riviera Metálica	-	1		XWR000009 ~
			77210-KCH-850ZK	Rabeta Dir., Conj. *R-250* Vermelho Ipiranga.....	-	1		
			77210-KCH-850ZL	Rabeta Dir., Conj. *PB-277M* Azul Tabatinga Metálica	-	1		
		10	77211-397-630	Anel, Trava Assento	-	1		
		11	77212-KCH-900	Braço, Trava Assento.....	-	1		
		12	77213-413-000	Arruela, Trava Assento.....	-	1		

C-14

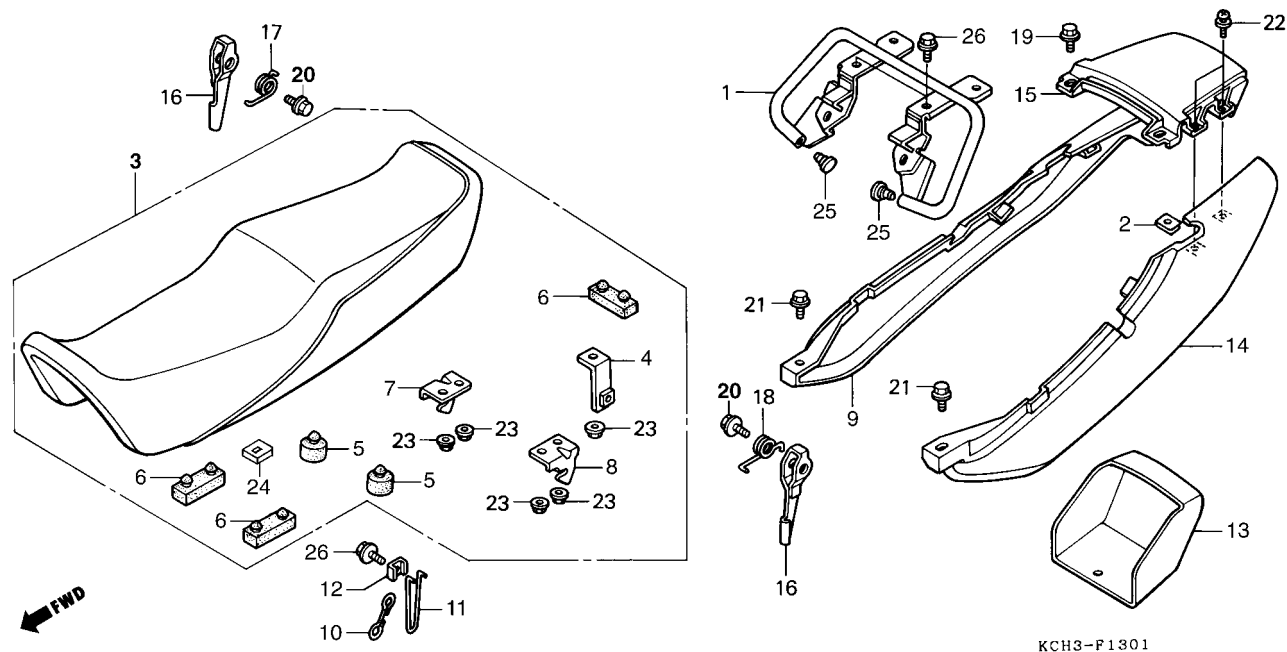
Assento • Rabeta (TITAN)



KCH3-F1301

Item de serviço	T.M.O.	Ref. Nº	Nº da peça	Descrição	Otd. CARGO TITAN		Nota	Nº de série
		13	77215-KY0-911	Caixa, Interna Rabeta	-	1		
		14	77220-KCH-900ZA	Rabeta Esq., Conj. *NH-352M* Cinza Metálico	-	1		~ SRSA8355
			77220-KCH-900ZB	Rabeta Esq., Conj. *R-206* Vermelho Maceió	-	1		~ SRSA8355
			77220-KCH-900ZC	Rabeta Esq., Conj. *PB-162* Azul Atessa	-	1		~ SRSA8355
			77220-KCH-850ZA	Rabeta Esq., Conj. *R-206* Vermelho Maceió	-	1		SRT00009 ~ VVR233499
			77220-KCH-850ZB	Rabeta Esq., Conj. *PB-267* Azul Enseada	-	1		SRT00009 ~ VVR233499
			77220-KCH-850ZC	Rabeta Esq., Conj. *NH-367M* Cinza Metálico	-	1		SRT00009 ~ VVR233499
			77220-KCH-850ZD	Rabeta Esq., Conj. *BG-113* Verde Salvador	-	1		VTR000001 ~ WWR247093
			77220-KCH-850ZE	Rabeta Esq., Conj. *B-156M* Azul Biscaia Metálico	-	1		WVR000001 ~
			77220-KCH-850ZF	Rabeta Esq., Conj. *P-4* Azul Abrolhos	-	1		WVR000001 ~
			77220-KCH-850ZG	Rabeta Esq., Conj. *R-239* Vermelho Guarau	-	1		WVR000001 ~
			77220-KCH-850ZH	Rabeta Esq., Conj. *BG-115M* Verde Riviera Metálica	-	1		XWR000009 ~
			77220-KCH-850ZJ	Rabeta Esq., Conj. *R-250* Vermelho Ipiranga	-	1		
		*	77220-KCH-850ZK	Rabeta Esq., Conj. *PB-277M* Azul Tabatinga Metálica	-	1		
		15	77240-KCH-900ZA	Rabeta Central, Conj. *NH-352M* Cinza Metálico	-	1		~ SRSA8355
			77240-KCH-900ZB	Rabeta Central, Conj. *R-206* Vermelho Maceió	-	1		~ SRSA8355
			77240-KCH-900ZC	Rabeta Central, Conj. *PB-162* Azul Atessa	-	1		~ SRSA8355
			77240-KCH-850ZA	Rabeta Central, Conj. *R-206* Vermelho Maceió	-	1		SRT00009 ~ VVR233499
			77240-KCH-850ZB	Rabeta Central, Conj. *PB-267* Azul Enseada	-	1		SRT00009 ~ VVR233499
			77240-KCH-850ZC	Rabeta Central, Conj. *NH-367M* Cinza Metálico	-	1		SRT00009 ~ VVR233499
			77240-KCH-850ZD	Rabeta Central, Conj. *BG-113* Verde Salvador	-	1		VTR000001 ~ WWR247093
			77240-KCH-850ZE	Rabeta Central, Conj. *B-156M* Azul Biscaia Metálico	-	1		WVR000001 ~
			77240-KCH-850ZF	Rabeta Central, Conj. *P-4* Azul Abrolhos	-	1		WVR000001 ~

C-14 **Assento • Rabeta** **(TITAN)**

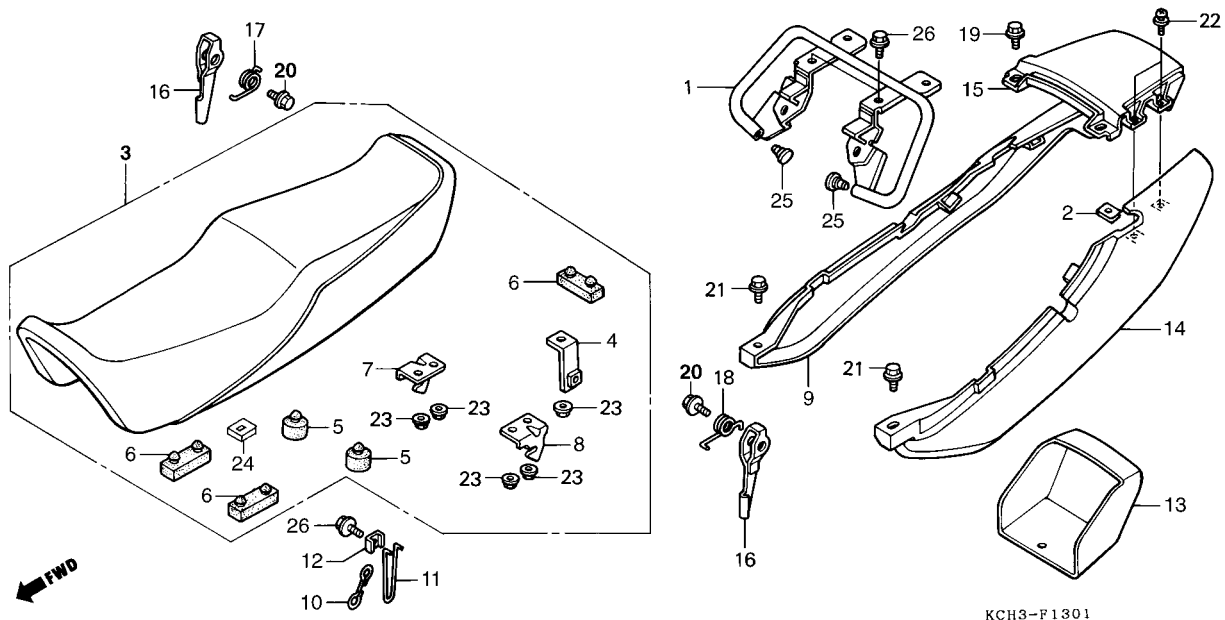


KCH3-F1301

Item de serviço	T.M.O.	Ref. Nº	Nº da peça	Descrição	Qtd. CARGO TITAN		Nota	Nº de série
		(15)	77240-KCH-850ZG	Rabeta Central, Conj. *R-239* Vermelho Guarau	-	1	WVR000001 ~
			77240-KCH-850ZH	Rabeta Central, Conj. *BG-115M* Verde Riviera Metálica	-	1	XWR000009 ~
		*	77240-KCH-850ZJ	Rabeta Central, Conj. *R-250* Vermelho Ipiranga	-	1
		*	77240-KCH-850ZK	Rabeta Central, Conj. *PB-277M* Azul Tabatinga Metálica	-	1
		16	77221-397-630	Alavanca, Trava Assento	-	2
		17	77225-KCH-900	Mola Dir., Trava Assento	-	1
		18	77226-KCH-900	Mola Esq., Trava Assento	-	1
		19	90106-KCH-900	Parafuso Fixação Rabeta	-	2
		20	90112-KCH-900	Parafuso Trava Assento	-	2
		21	90112-KY0-860	Parafuso Flange, 6 mm	-	3
			90114-KCH-850	Parafuso Flange, 6 mm	-	3
		22	93894-04016-00	Parafuso Phillips, c/ Arruela 4 mm	-	4
		23	94050-06000	Porca Flange, 6 mm	-	5
		24	95011-61000	Borracha Limitadora	-	1
		25	95011-62000	Borracha, Tubo Tras.	-	2
		26	95701-06012-08	Parafuso Flange, 6 x 12	-	3
			95701-06012-00	Parafuso Flange, 6 x 12	-	3

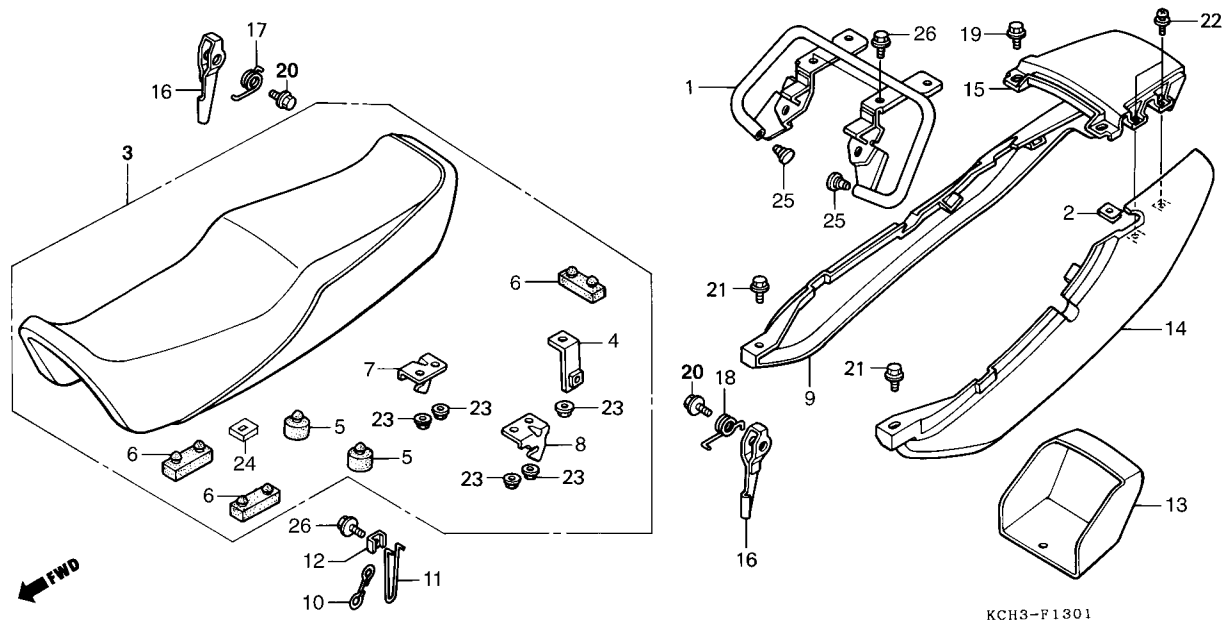
C-14.1

Assento • Rabeta (ARISCO)



Item de serviço	T.M.O.	Ref. Nº	Nº da Peça	Descrição	Qtd. ARISCO	Nota	Nº de série
Conj. Assento0,1		1	50400-KCH-900	Tubo Tras., Conj	1		
(Inclui Peça Relativa)		2	64527-KY2-700	Porca Presilha, 4 mm.....	4		
• Braço, Trava Assento		3	77200-KCH-850	Assento, Conj.....	1		
• Alavanca, Trava Assento		4	77203-397-630	Suporte, Trava Assento	1		
Conj. Rabeta0,2		5	77204-128-000	Borracha A, Apoio Assento	2		
• Conj. Tubo Tras.		6	77205-286-000	Borracha B, Apoio Assento	3		
		7	77208-KY0-910	Suporte Dir., Trava Assento.....	1		
		8	77209-KY0-910	Suporte Esq., Trava Assento	1		
		9	77250-KCH-85AYA	Rabeta Dir., Conj. *RP-133* Púrpura Arisco Metálica	1		
		11	77212-KCH-900	Braço, Trava Assento	1		
		12	77213-413-000	Arruela, Trava Assento	1		
		13	77215-KY0-911	Caixa, Interna Rabeta.....	1		
		14	77350-KCH-85AYA	Rabeta Esq., Conj. *RP-133* Púrpura Arisco Metálica.....	1		
		15	77230-KCH-900YE	Rabeta Central, Conj. *RP-133* Púrpura Arisco Metálica	1		
		16	77221-397-630	Alavanca, Trava Assento.....	2		
		17	77225-KCH-900	Mola Dir., Trava Assento	1		
		18	77226-KCH-900	Mola Esq., Trava Assento.....	1		
		19	90106-KCH-900	Parafuso Fixação, Rabeta	2		
		20	90112-KCH-900	Parafuso Trava, Assento.....	2		
		21	90112-KY0-860	Parafuso Flange, 6 mm.....	3		
			90114-KCH-850	Parafuso Flange, 6 mm.....	3		
		22	93894-04016-00	Parafuso Phillips, c/ Arruela 4 mm.....	4		

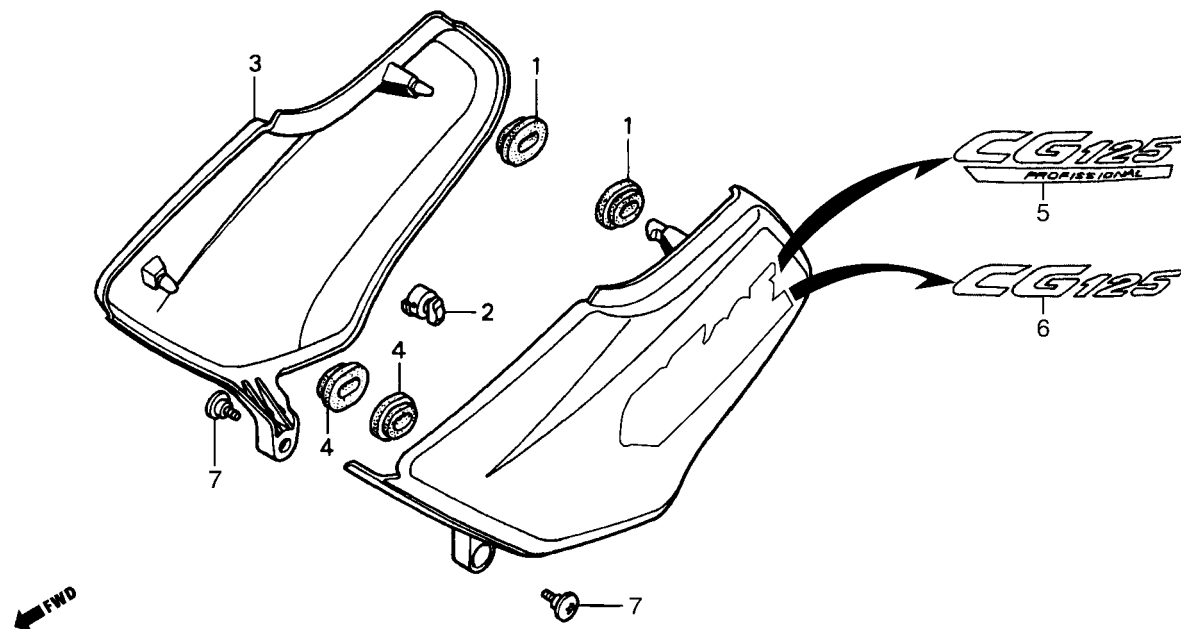
C-14.1 **Assento • Rabeta** **(ARISCO)**



Item de serviço	T.M.O.	Ref. Nº	Nº da Peça	Descrição	Qtd. ARISCO	Nota	Nº de série
		23	94050-06000	Porca Flange, 6 mm	5
		24	95011-61000	Borracha Limitadora	1
		25	95011-62000	Borracha, Tubo Tras.....	2
		26	95701-06012-08	Parafuso Flange, 6 x 12.....	3
			95701-06012-00	Parafuso Flange, 6 x 12.....	3

C-15

Tampa Lateral (CARGO)

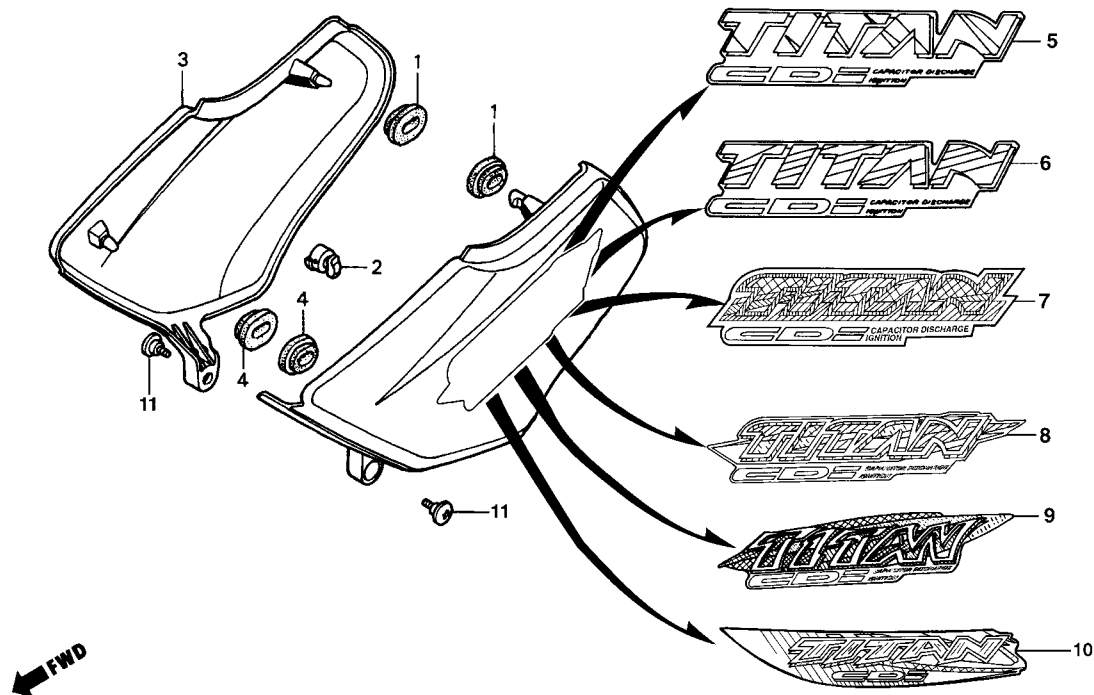


KCH3-F1400

Item de serviço	T.M.O.	Ref. Nº	Nº da peça	Descrição	Otd. CARGO TITAN		Nota	Nº de série
Jogo Tampa Lateral.....0,1 (Uma ou Todas)		1	17247-303-000	Borracha A, Fixação, Tampa Lat.	2	-
		2	83508-MR4-900	Limitador, Tampa Lateral.....	1	-
		3	83520-KCH-890ZA	Tampa Lat. Dir., Jogo *NH-138* Branco.....	1	-	~ VVR006641
			83520-KCH-B50ZA	Tampa Lat. Dir., Jogo *NH-138* Branco.....	1	-	WVR000001 ~
		4	83551-376-000	Coxim Tampa Lateral.....	2	-
		5	83620-KCH-890ZA	Tampa Lat. Esq., Jogo *NH-138* Branco.....	1	-	~ VVR006641
		6	83620-KCH-B50ZA	Tampa Lat. Esq., Jogo *NH-138* Branco.....	1	-	WVR000001 ~
		7	90381-KY2-700	Parafuso Tampa Lateral.....	2	-

C-15.1

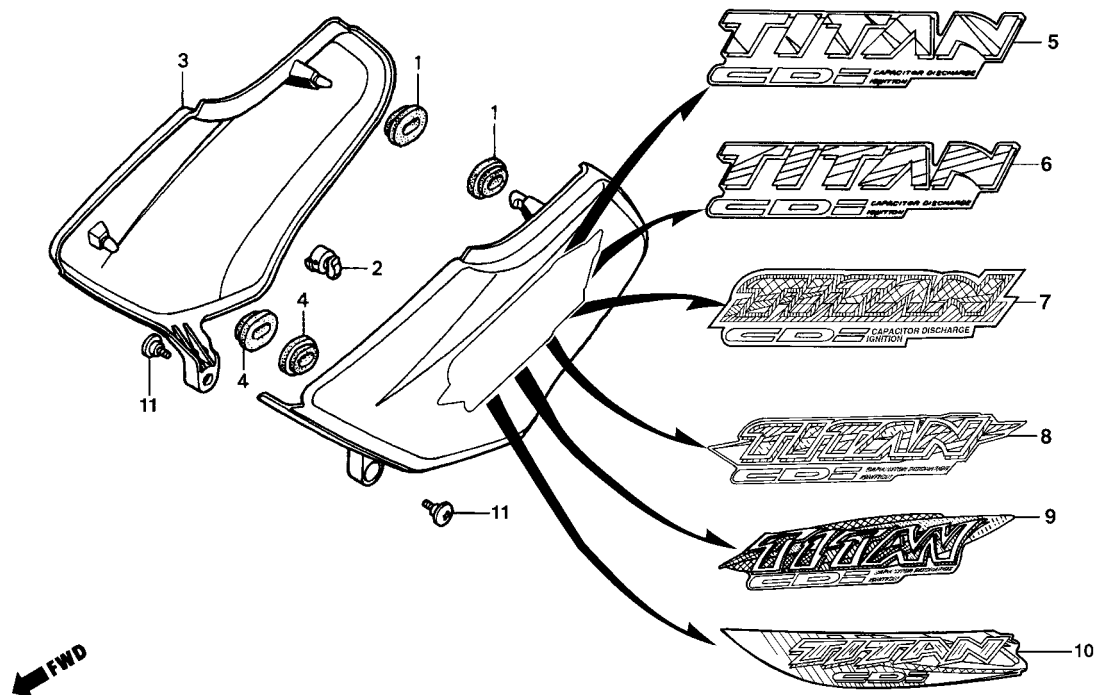
Tampa Lateral (TITAN)



Item de serviço	T.M.O.	Ref. Nº	Nº da peça	Descrição	Qtd. CARGO	TITAN	Nota	Nº de série
Jogo Tampa Lateral (Uma ou Todas)	0,1	1	17247-303-000	Borracha A, Fixação Tampa Lat.	-	2		
		2	83508-MR4-900	Limitador Tampa Lateral	-	1		
		3	83520-KCH-900ZA	Tampa Lat. Dir., Jogo "NH-352M" Cinza Metálico	-	1		~ SRSA8355
			83520-KCH-900ZB	Tampa Lat. Dir., Jogo "R-206" Vermelho Maceió	-	1		~ SRSA8355
			83520-KCH-900ZC	Tampa Lat. Dir., Jogo "PB-162" Azul Ateessa	-	1		~ SRSA8355
			83520-KCH-850ZA	Tampa Lat. Dir., Jogo "R-206" Vermelho Maceió	-	1		SRT00009 ~ TTR104135
			83520-KCH-850ZB	Tampa Lat. Dir., Jogo "PB-267" Azul Enseada	-	1		SRT00009 ~ TTR104135
			83520-KCH-850ZC	Tampa Lat. Dir., Jogo "NH-367M" Cinza Metálico	-	1		SRT00009 ~ TTR104135
			83520-KCH-750ZA	Tampa Lat. Dir., Jogo "R-206" Vermelho Maceió	-	1		VTR000001 ~ VVR233499
			83520-KCH-750ZB	Tampa Lat. Dir., Jogo "PB-267" Azul Enseada	-	1		VTR000001 ~ VVR233499
			83520-KCH-750ZC	Tampa Lat. Dir., Jogo "NH-367M" Cinza Metálico	-	1		VTR000001 ~ VVR233499
			83520-KCH-750ZD	Tampa Lat. Dir., Jogo "BG-113" Verde Salvador	-	1		VTR000001 ~ VVR233499
			83520-KCH-B60ZA	Tampa Lat. Dir., Jogo "R-239" Vermelho Guarau	-	1		WVR000001 ~ WWR247093
			83520-KCH-B60ZB	Tampa Lat. Dir., Jogo "P-4" Azul Abrolhos	-	1		WVR000001 ~ WWR247093
			83520-KCH-B60ZC	Tampa Lat. Dir., Jogo "B-156M" Azul Biscaia Metálico	-	1		WVR000001 ~ WWR247093
			83520-KCH-B60ZD	Tampa Lat. Dir., Jogo "BG-113" Verde Salvador	-	1		WVR000001 ~ WWR247093
			83520-KCH-B80ZA	Tampa Lat. Dir., Jogo "R-239" Vermelho Guarau	-	1		XWR000009 ~
			83520-KCH-B80ZB	Tampa Lat. Dir., Jogo "P-4" Azul Abrolhos	-	1		XWR000009 ~
			83520-KCH-B80ZC	Tampa Lat. Dir., Jogo "B-156M" Azul Biscaia Metálico	-	1		XWR000009 ~
			83520-KCH-B80ZD	Tampa Lat. Dir., Jogo "BG-115M" Verde Riviera Metálica	-	1		XWR000009 ~
		*	83520-KCH-B40ZA	Tampa Lat. Dir., Jogo "R-250" Vermelho Ipiranga	-	1		
		*	83520-KCH-B40ZB	Tampa Lat. Dir., Jogo "P-4" Azul Abrolhos	-	1		
		*	83520-KCH-B40ZC	Tampa Lat. Dir., Jogo "PB-277M" Azul Tabatinga Metálica	-	1		
		*	83520-KCH-B40ZD	Tampa Lat. Dir., Jogo "BG-115M" Verde Riviera Metálica	-	1		

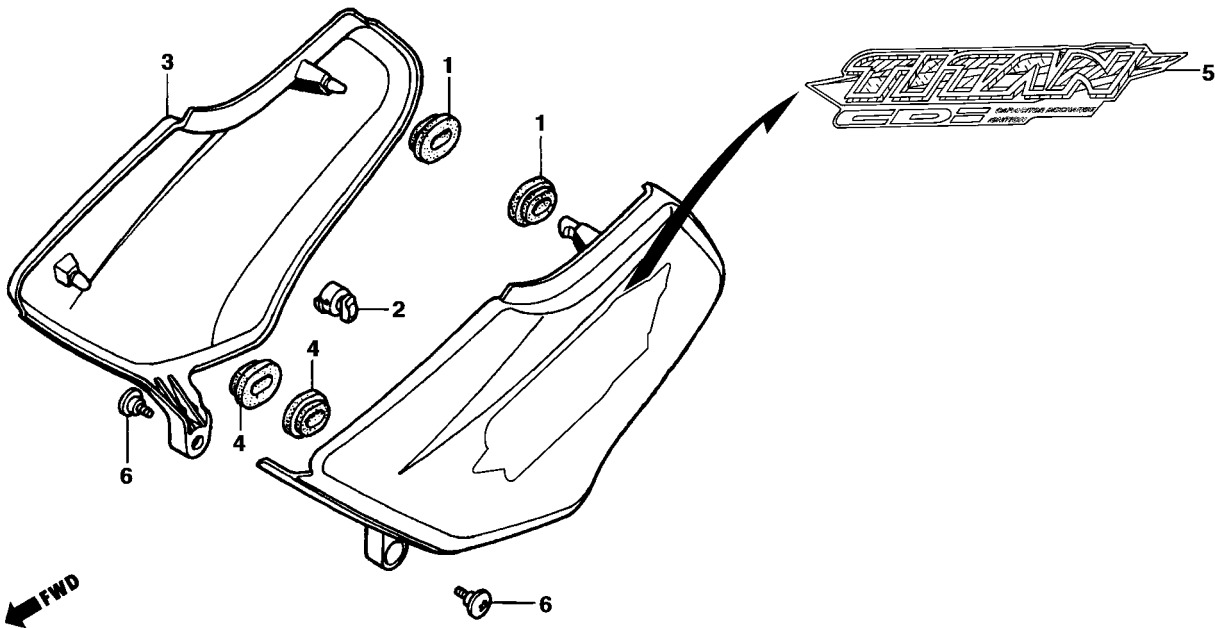
C-15.1

Tampa Lateral (TITAN)



Item de serviço	T.M.O.	Ref. Nº	Nº da peça	Descrição	Otd. CARGO	TITAN	Nota	Nº de série
		4	83551-376-000	Coxim Tampa Lateral.....	-	2		
		5	83620-KCH-900ZA	Tampa Lat. Esq., Jogo *NH-352M* Cinza Metálico.....	-	1		~ SRSA8355
			83620-KCH-900ZB	Tampa Lat. Esq., Jogo *R-206* Vermelho Maceió	-	1		~ SRSA8355
			83620-KCH-900ZC	Tampa Lat. Esq., Jogo *PB-162* Azul Atessa	-	1		~ SRSA8355
		6	83620-KCH-850ZA	Tampa Lat. Esq., Jogo *R-206* Vermelho Maceió	-	1		SRT00009 ~ TTR104135
			83620-KCH-850ZB	Tampa Lat. Esq., Jogo *PB-267* Azul Enseada	-	1		SRT00009 ~ TTR104135
			83620-KCH-850ZC	Tampa Lat. Esq., Jogo *NH-367M* Cinza Metálico.....	-	1		SRT00009 ~ TTR104135
		7	83620-KCH-750ZA	Tampa Lat. Esq., Jogo *R-206* Vermelho Maceió	-	1		VTR000001 ~ VVR233499
			83620-KCH-750ZB	Tampa Lat. Esq., Jogo *PB-267* Azul Enseada	-	1		VTR000001 ~ VVR233499
			83620-KCH-750ZC	Tampa Lat. Esq., Jogo *NH-367M* Cinza Metálico.....	-	1		VTR000001 ~ VVR233499
			83620-KCH-750ZD	Tampa Lat. Esq., Jogo *BG-113* Verde Salvador.....	-	1		VTR000001 ~ VVR233499
		8	83620-KCH-B60ZA	Tampa Lat. Esq., Jogo *R-239* Vermelho Guarau	-	1		WVR000001 ~ WWR247093
			83620-KCH-B60ZB	Tampa Lat. Esq., Jogo *P-4* Azul Abrolhos	-	1		WVR000001 ~ WWR247093
			83620-KCH-B60ZC	Tampa Lat. Esq., Jogo *B-156M* Azul Biscaia Metálico	-	1		WVR000001 ~ WWR247093
			83620-KCH-B60ZD	Tampa Lat. Esq., Jogo *BG-113* Verde Salvador.....	-	1		WVR000001 ~ WWR247093
		9	83620-KCH-B80ZA	Tampa Lat. Esq., Jogo *R-239* Vermelho Guarau	-	1		XWR000009 ~
			83620-KCH-B80ZB	Tampa Lat. Esq., Jogo *P-4* Azul Abrolhos	-	1		XWR000009 ~
			83620-KCH-B80ZC	Tampa Lat. Esq., Jogo *B-156M* Azul Biscaia Metálico	-	1		XWR000009 ~
			83620-KCH-B80ZD	Tampa Lat. Esq., Jogo *BG-115M* Verde Riviera Metálica ...	-	1		XWR000009 ~
		* 10	83620-KCH-B40ZA	Tampa Lat. Esq., Jogo *R-250* Vermelho Ipiranga	-	1		
		*	83620-KCH-B40ZB	Tampa Lat. Esq., Jogo *P-4* Azul Abrolhos	-	1		
		*	83620-KCH-B40ZC	Tampa Lat. Esq., Jogo *PB-277M* Azul Tabatinga Metálica .	-	1		
		*	83620-KCH-B40ZD	Tampa Lat. Esq., Jogo *BG-115M* Verde Riviera Metálica ...	-	1		
		11	90381-KY2-700	Parafuso, Tampa Lateral.....	-	2		
			90381-GZ4-671	Parafuso, Tampa Lateral.....	-	2		

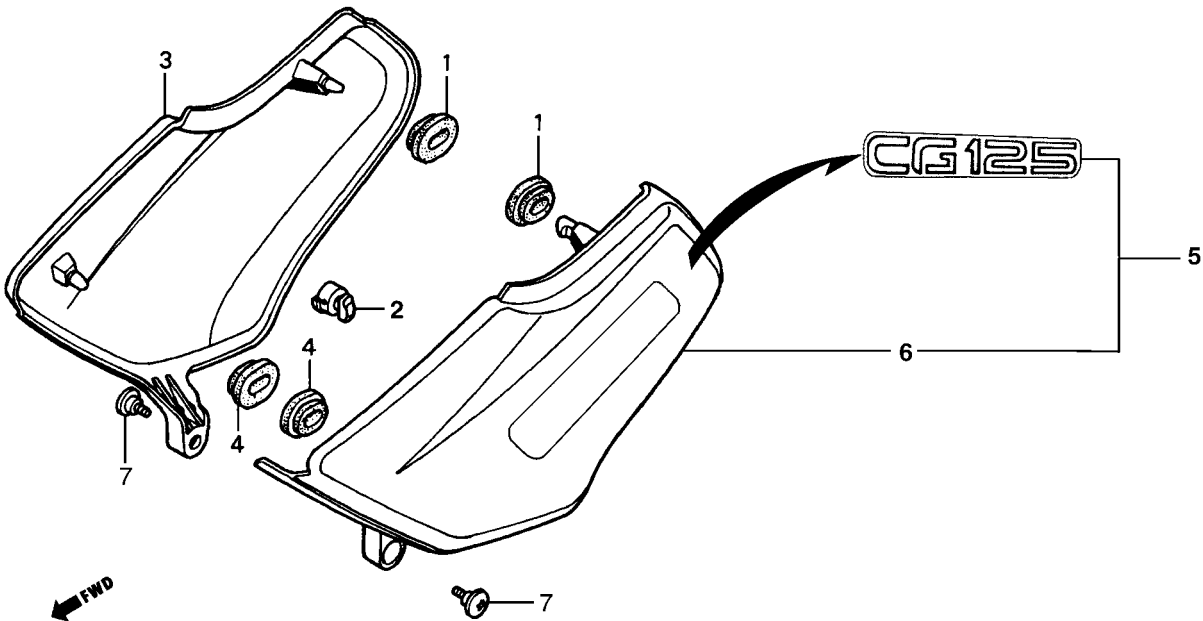
C-15.2
Tampa Lateral
 (ARISCO)



Item de serviço	T.M.O.	Ref. N°	N° da Peça	Descrição	Qtd. ARISCO	Nota	N° de série
Jogo Tampa Lateral (Uma ou Todas)	0,1	1	17247-303-000	Borracha A, Fixação Tampa Lat	2
		2	83508-MR4-900	Limitador, Tampa Lateral.....	1
		3	83520-KCH-B6AYA	Tampa Lat. Dir., Jogo "RP-133" Púrpura Arisco Metálica	1
		4	83551-376-000	Coxim, Tampa Lateral.....	2
		5	83620-KCH-B6AYA	Tampa Lat. Esq., Jogo "RP-133" Púrpura Arisco Metálica	1
		6	90381-GZ4-671	Parafuso, Tampa Lateral.....	2

C-15.3

Tampa Lateral
(CORREIO)

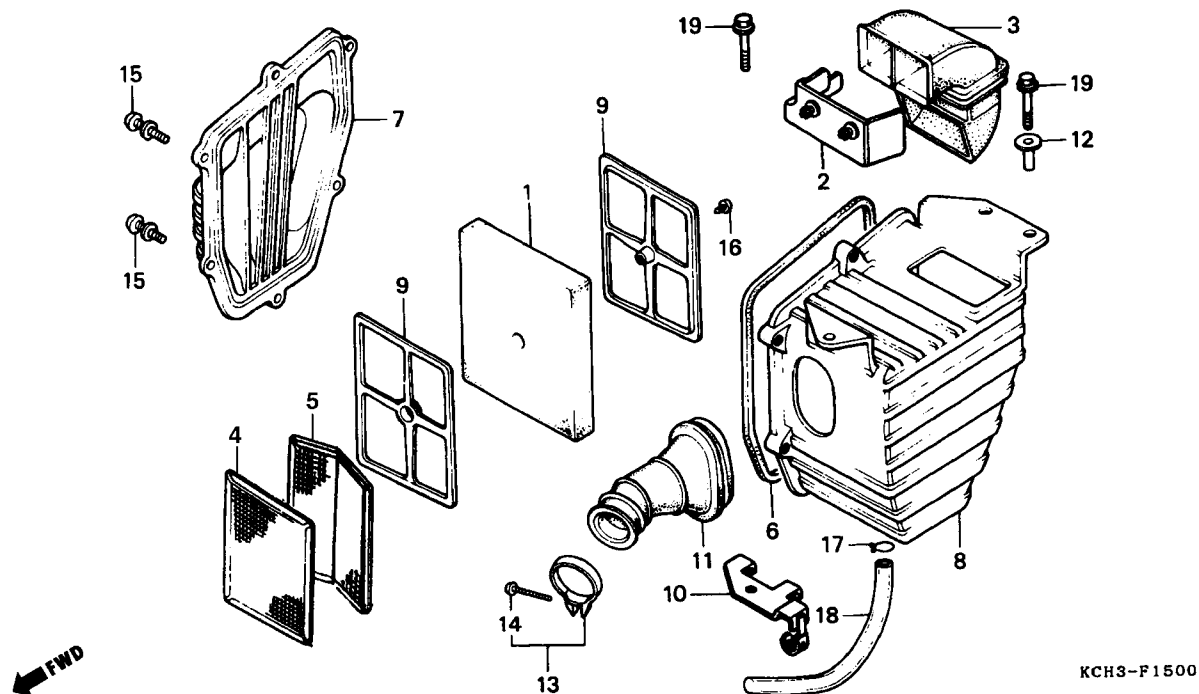


KCH3-F1400

Item de serviço	T.M.O.	Ref. Nº	Nº da Peça	Descrição	Qtd. CORREIO	Nota	Nº de série
Jogo Tampa Lateral.....0,1 (Uma ou Todas)		1	17247-303-000	Borracha, A Fixação, Tampa Lat	2
		2	83508-MR4-900	Limitador, Tampa Lateral	1
		3	83520-KCH-89AZA	Tampa Lat. Dir., Jogo *Y-ECT* Amarelo Trigo-Correio	1
		*	83540-KCH-900ZE	Tampa Lat. Dir. (S/Faixas) *Y-ECT* Amarelo Trigo-Correio	1
		4	83551-376-000	Coxim, Tampa Lateral	2
		5	83620-KCH-89AZA	Tampa Lat. Esq., Jogo *Y-ECT* Amarelo Trigo-Correio	1
		* 6	83640-KCH-900ZE	Tampa Lat. Esq. (s/Faixas) *Y-ECT* Amarelo Trigo-Correio	1
		7	90381-KY2-700	Parafuso, Tampa Lateral	2

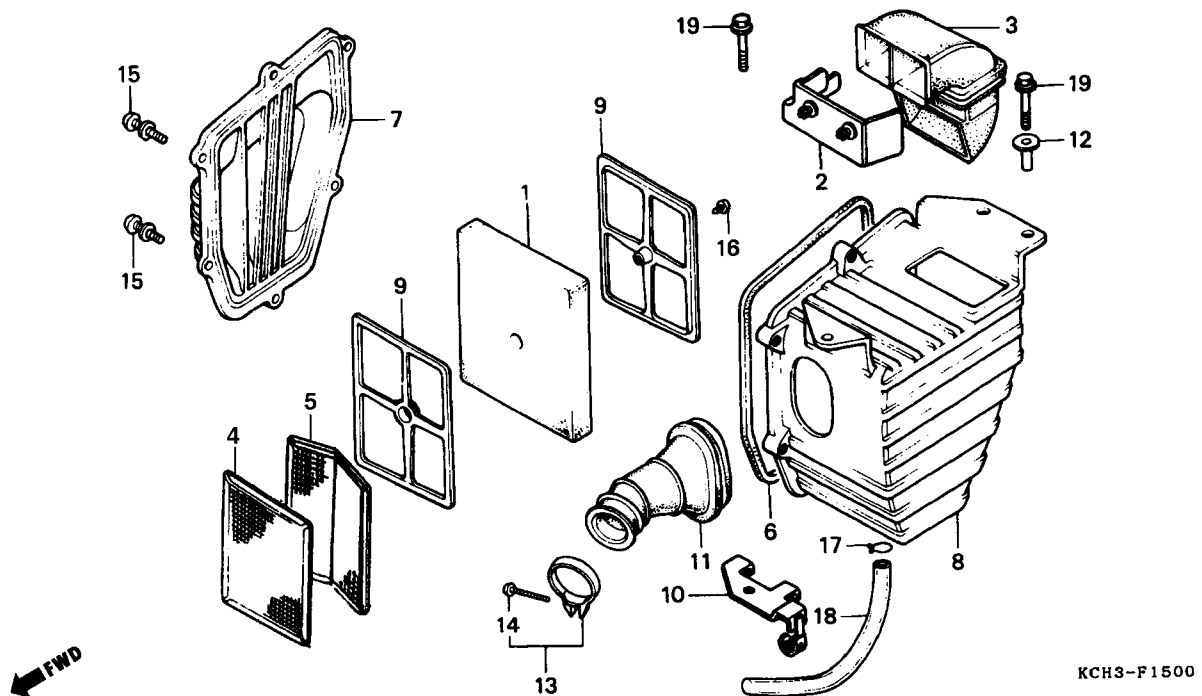
C-16

Filtro de Ar



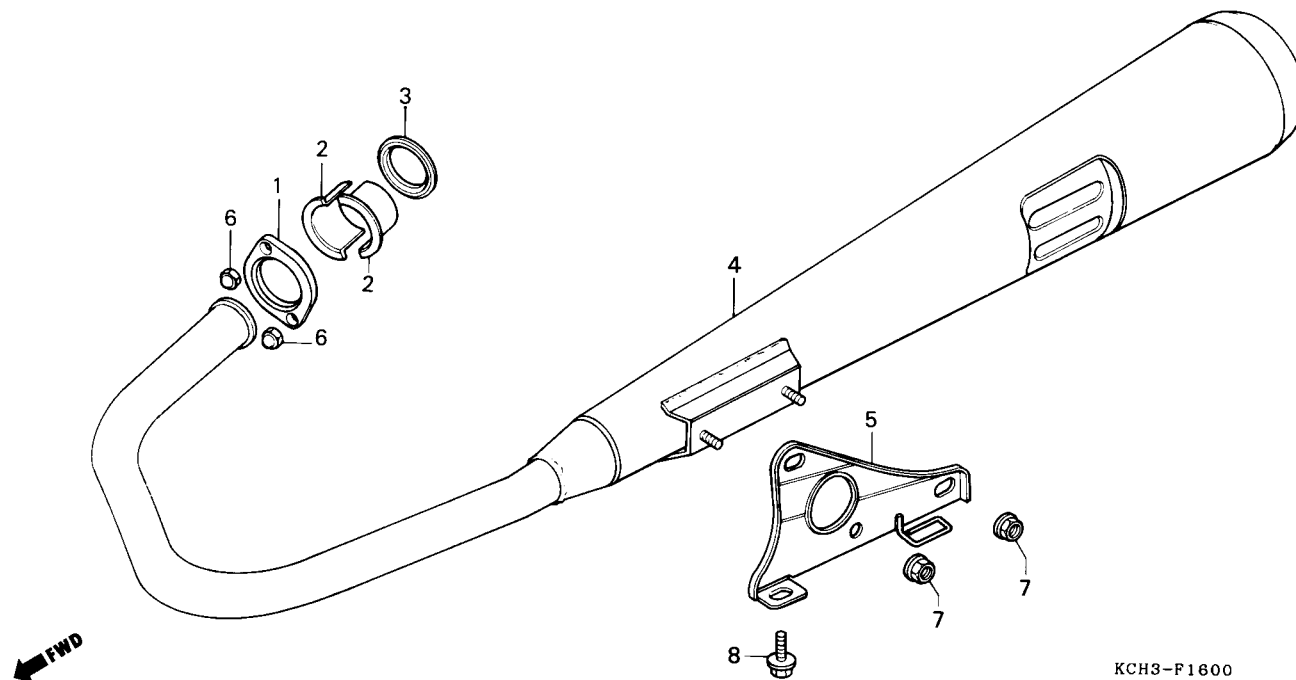
Item de serviço	T.M.O.	Ref. Nº	Nº da peça	Descrição	Qtd.		Nota	Nº de série
					CARGO	TITAN		
Elemento, Filtro Ar0,2		1	17211-439-000	Elemento, Filtro de Ar.....	1	1		
• Condutor, Filtro Ar		2	17218-439-010	Tampa Condutor, Filtro Ar.....	1	1		
Tampa, Filtro Ar0,1	*	3	17219-397-630	Condutor, Filtro Ar.....	1	1		~SRSA8355
Carcça, Filtro Ar.....0,6	*		17219-KY0-600	Condutor, Filtro Ar.....	1	1		SRT00001 ~
Condutor, Ar0,3		4	17221-KG7-000	Tela, Filtro Ar.....	1	1		
			17221-KCH-850	Tela, Filtro Ar.....	1	1		
		5	17221-KY0-820	Tela, Filtro Ar.....	1	1		
			17222-KCH-850	Tela, Filtro Ar.....	1	1		
		6	17226-439-000	Guarnição, Filtro Ar.....	1	1		
		7	17228-439-000	Tampa, Filtro Ar.....	1	1		
		8	17229-KCH-900	Carcça, Filtro Ar.....	1	1		
		9	17231-439-000	Placa, Suporte Elemento.....	2	2		
		10	17246-397-630	Placa, Filtro Ar, Conj.	1	1		
		11	17253-439-010	Condutor, Ar.....	1	1		
		12	90563-045-000	Bucha, 6 x 4.....	2	2		
		13	90652-GHB-660	Presilha, Condutor Ar, Conj.	1	1		
		14	93500-05025-0G	Parafuso Phillips, 5 x 25.....	1	1		
		15	93893-04016-07	Parafuso Phillips c/ Arruela, 4 x 16.....	6	6		
		16	93901-14020	Parafuso Auto-Atarraxante, 4 x 16.....	1	1		
		17	95002-45000	Presilha C8, Tubo.....	1	1		

C-16 **Filtro de Ar**



Item de serviço	T.M.O.	Ref. Nº	Nº da peça	Descrição	Otd. CARGO TITAN		Nota	Nº de série
		18	95003-10036-10	Tubo, 5 x 8 x 360	1	1
		19	95701-06016-08	Parafuso Flange, 6 x 16	3	3
			95701-06016-00	Parafuso Flange, 6 x 16	3	3

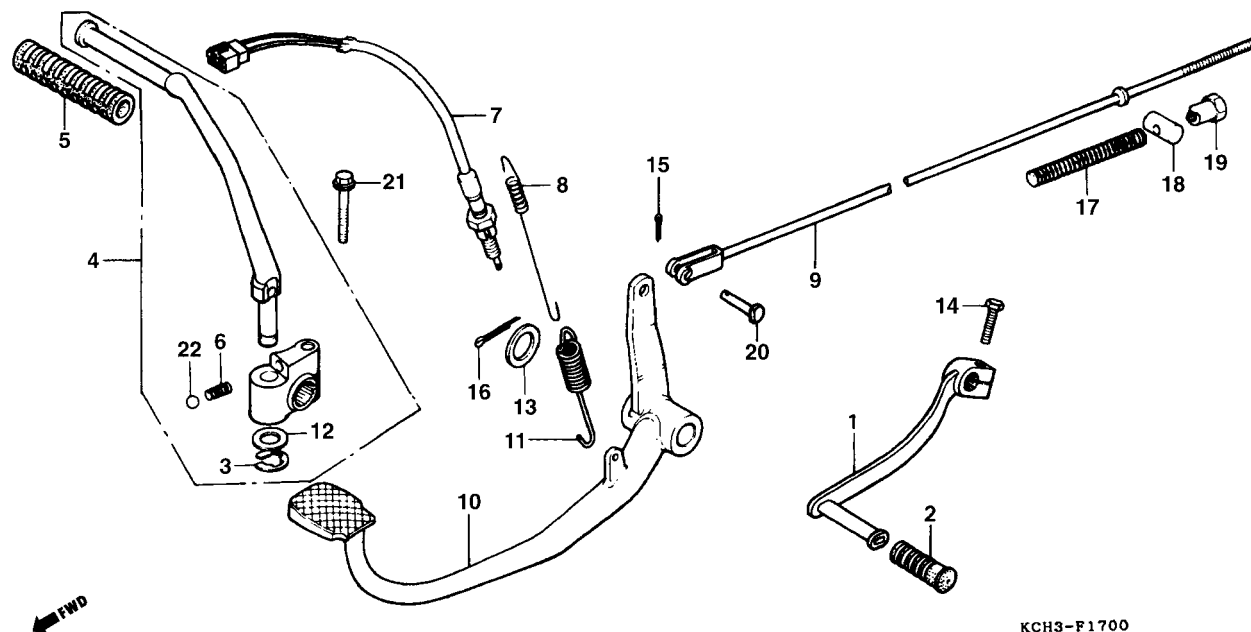
C-17 Escapamento



Item de serviço	T.M.O.	Ref. Nº	Nº da peça	Descrição	Qtd. CARGO TITAN		Nota	Nº de série
Anel Vedação, Escapamento	0,1	1	18231-365-670	Junta, Tubo Escapamento	1	1
Escapamento Comp.	0,2	2	18233-330-000	Bucha, Bipartida Fixação	2	2
• Suporte, Escapamento		3	18291-216-000	Anel Vedação, Escapamento	1	1
		4	18300-KY0-970	Escapamento Comp.	1	1	~ SRSA8355
			18300-KCH-850	Escapamento Comp.	1	1	N-N	SRT00009 ~
		*	18300-KCH-851	Escapamento Comp.	1	1	WVR000001 ~
		5	18353-KCH-900	Suporte, Escapamento	1	1
		6	90304-438-000	Porca Cega, 6 mm	2	2
		7	94050-08080	Porca Flange, 8 mm	2	2
			94050-08000	Porca Flange, 8 mm	2	2
		8	95701-08016-08	Parafuso Flange, 8 x 16	1	1

C-18

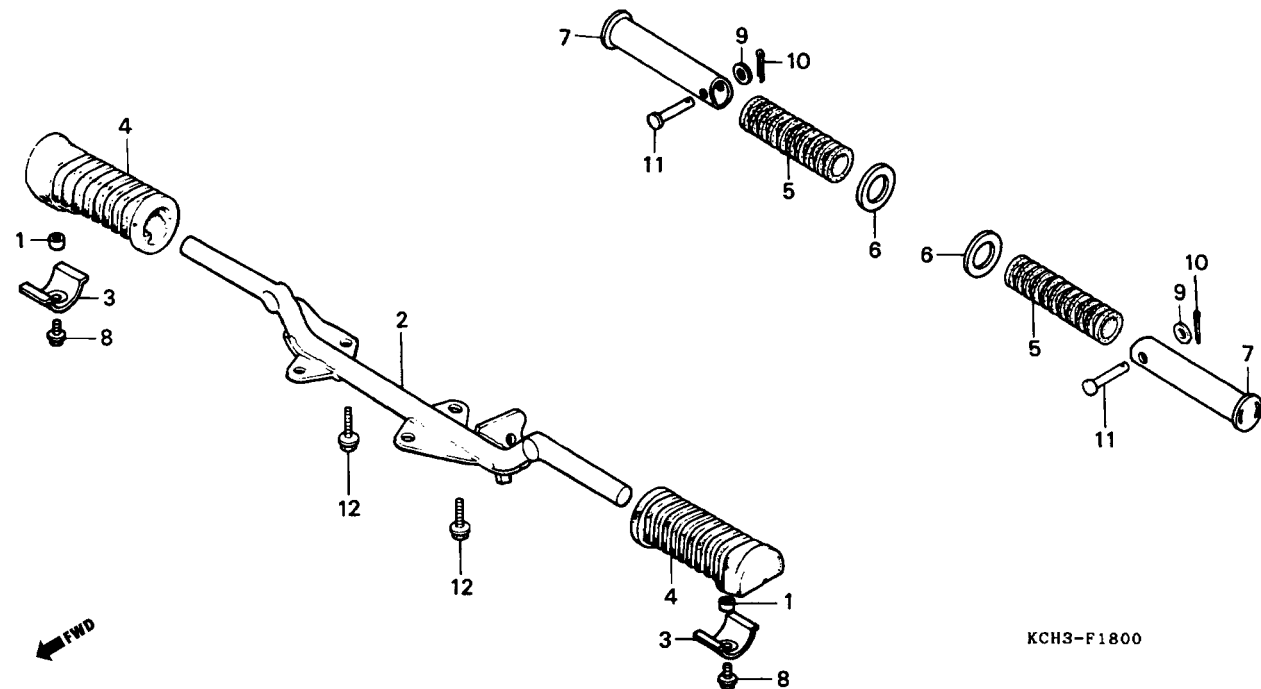
Pedais



Item de serviço	T.M.O.	Ref. Nº	Nº da peça	Descrição	Otd. CARGO TITAN		Nota	Nº de série
Pedal, Câmbio0,1		1	24701-KCH-900	Pedal, Câmbio	1	1		
• Conj. Pedal Partida		*	24701-KCH-850	Pedal, Câmbio	1	1		
(Inclui Peça Relativa)		2	24781-419-000	Borracha, Pedal Câmbio.....	1	1		
• Conj. Interruptor, Luz Freio			24781-KR3-770	Borracha, Pedal Câmbio.....	1	1		
• Mola, Interruptor		3	28293-333-000	Trava, Pedal Câmbio	1	1		
• Mola, Pedal Freio		4	28300-KCH-900	Pedal Partida, Conj.	1	1		
Vareta, Freio Tras.0,4		5	28311-KC5-000	Borracha, Pedal Partida.....	1	1		
• Pedal Comp., Freio		6	28333-124-000	Mola, Pedal, Partida	1	1		
		7	35350-KE2-940	Interruptor, Luz Freio, Conj.	1	1		
		*	35350-KCH-850	Interruptor, Luz Freio, Conj.	1	1		
		8	35357-MF8-000	Mola, Interruptor.....	1	1		
		9	43451-KY0-930	Vareta, Freio Tras.	1	1		
		10	46500-KY0-931	Pedal Comp., Freio	1	1		
		11	46514-107-010	Mola, Pedal Freio	1	1		
		12	90505-116-670	Arruela, 13 x 20.....	1	1		
		13	90521-028-000	Arruela Lisa, 17 x 22	1	1		
		14	93101-06020-0A	Parafuso, Sex., 6 x 20	1	1		
		15	94201-20120	Cupilha, 2,0.....	1	1		
		16	94201-30250	Cupilha, 3,0 x 25.....	1	1		
		17	95014-73100	Mola A, Vareta Freio.....	1	1		
		18	95015-32001	Articulação A, Vareta Freio	1	1		
		19	95015-42000	Porca B, Ajuste	1	1		
		20	95015-53000	Pino C, Articulação	1	1		
		21	95701-08032-00	Parafuso Flange, 8 x 32	1	1		
		22	96211-08000	Esfera, Aço #8 (1/4)	1	1		

C-19

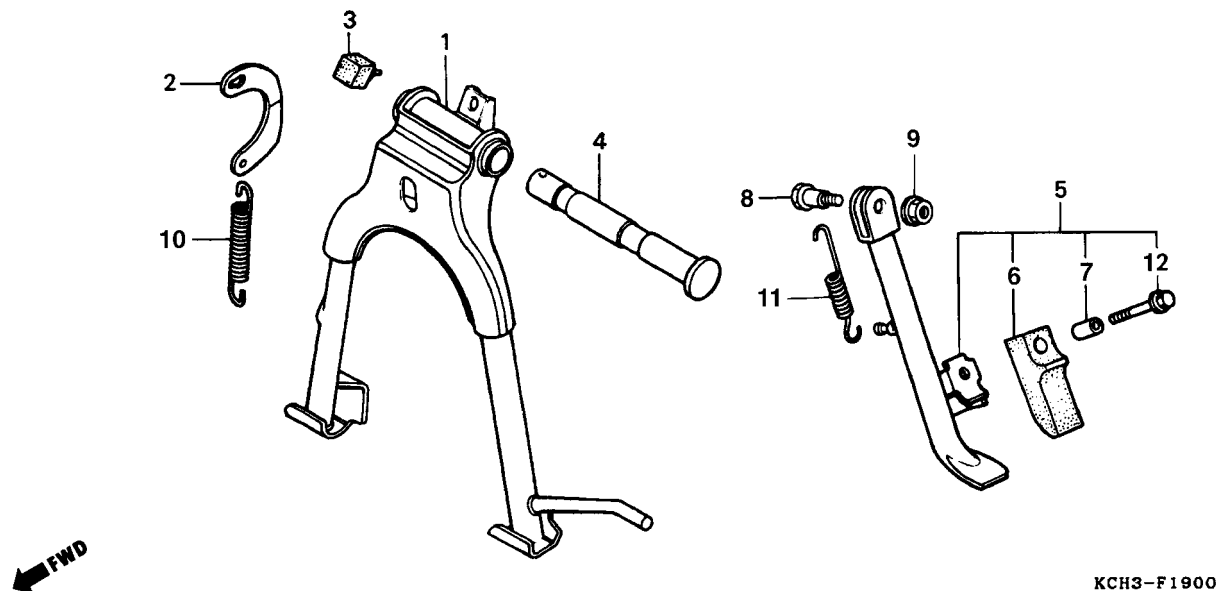
Pedal de Apoio



Item de serviço	T.M.O.	Ref. Nº	Nº da peça	Descrição	Qtd.		Nota	Nº de série
					CARGO	TITAN		
Pedal, Apoio Comp.0,4		1	40515-413-000	Bucha, 6 x 5	2	2
Pedal, Apoio Tras.0,1		2	50610-KY0-970	Pedal, Apoio Comp.....	1	1
(Inclui Peça Relativa)		3	50619-KE2-700	Trava, Borracha Pedal Apoio.....	2	2
		4	50661-KE2-700	Borracha, Pedal Apoio.....	2	2
		5	50710-377-000	Borracha, Pedal Apoio Tras. (Cargo Opcional).....	2	2
			50710-405-000	Borracha, Pedal Apoio Tras.	-	2
		6	50712-413-000	Arruela, Pedal Apoio Tras. (Opcional)	2	-
			50713-KC1-700	Placa, Pedal Apoio Tras.....	-	2
		7	50715-KY0-910	Pedal Apoio Tras. (Cargo Opcional).....	2	2
		8	93101-06012-0A	Parafuso, Sex., 6x12	2	2
		9	94101-06000	Arruela Lisa, 6 mm (Cargo Opcional)	2	2
		10	94201-16150	Cupilha, 1,6 x 15 (Cargo Opcional)	2	2
		11	95015-81000	Pino A, Pedal Apoio Tras. (Cargo Opcional)	2	2
		12	95701-08020-08	Parafuso Flange, 8 x 20	4	4
			95701-08020-00	Parafuso Flange, 8 x 20	4	4

C-20

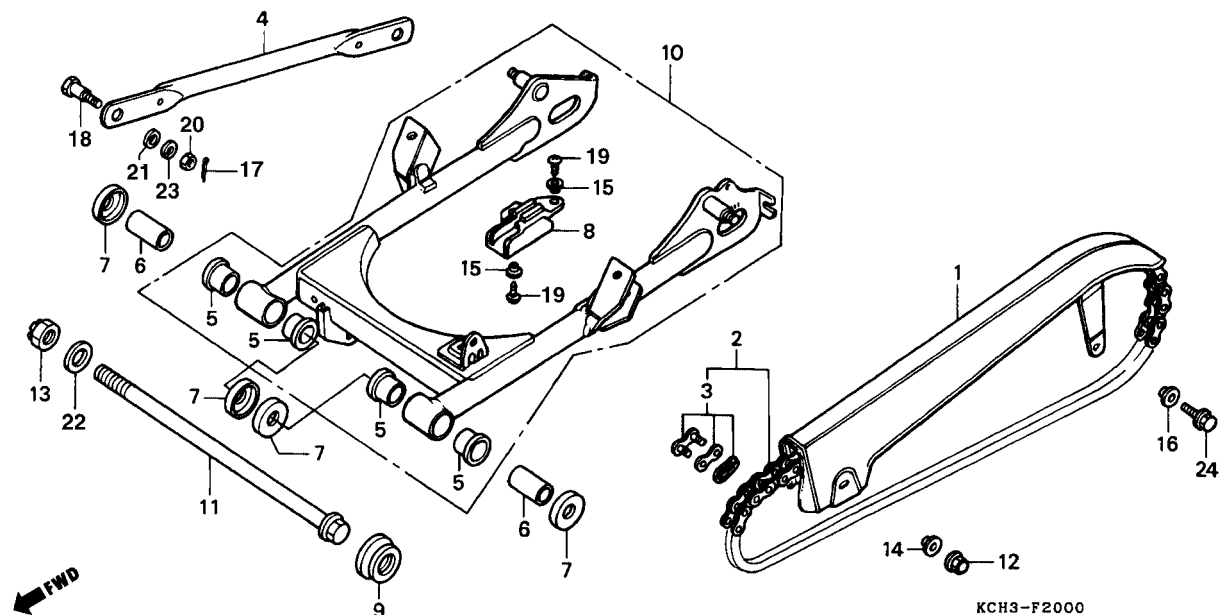
Cavalete Central • Cavalete Lateral



Item de serviço	T.M.O.	Ref. Nº	Nº da peça	Descrição	Otd. CARGO TITAN		Nota	Nº de série
Cavalete Central Comp	0,5	1	50500-KY0-970	Cavalete Central Comp.....	1	1		
Suporte Mola Cavalete Central.....	0,2	2	50523-107-000	Suporte, Mola Cavalete Central	1	1		
• Cavalete Lateral Comp.		3	50524-KY0-750	Batente Cavalete.....	1	1		
• Mola B, Cavalete Central		4	50526-383-670	Eixo, Articulação Cavalete	1	1		
Mola A, Cavalete Lateral	0,1	5	50540-KY0-970	Cavalete Lateral, Conj.....	1	1		
		6	50548-324-760	Borracha, Cavalete Lateral	1	1		
		7	50549-356-700	Bucha, Fixação Borracha Cavalete Lateral	1	1		
		8	90107-GN1-010	Parafuso Articulação Cavalete Lateral.....	1	1		
		9	90304-GE8-003	Parafuso U, 10 mm	1	1		
		10	95014-71202	Mola B, Cavalete Central	1	1		
		11	95014-72102	Mola A, Cavalete Lateral	1	1		
		12	95701-06025-07	Parafuso Flange, 6 x 25	1	1		

C-21

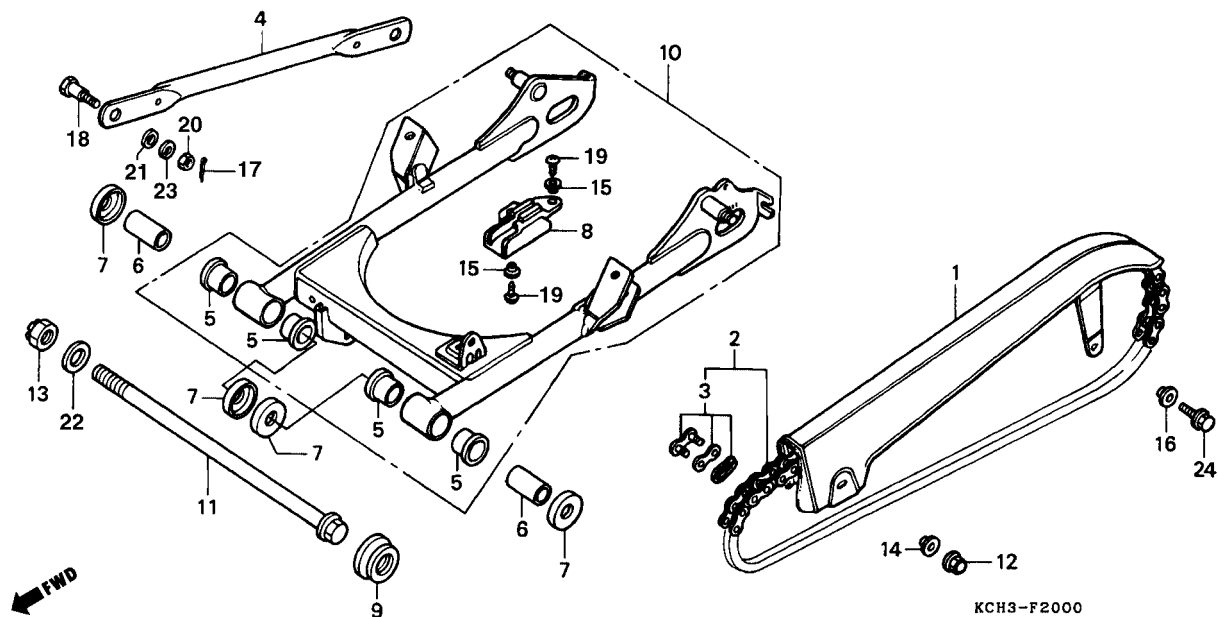
Garfo Traseiro • Capa da Corrente



Item de serviço	T.M.O.	Ref. Nº	Nº da peça	Descrição	Qtde. CARGO TITAN		Nota	Nº de série
Capa, Corrente Transmissão.....0,1		1	40510-KY0-970	Capa, Corrente Transmissão.....	1	1		
Corrente Transmissão.....0,2		2	40530-KY0-831	Corrente, Transmissão (428-116).....	1	1		
• Braço, Ancoragem Freio Tras.		3	40531-355-013	Emenda, Corrente de Transmissão.....	1	1		
• Guia Corrente Transmissão		4	43431-KW1-900	Braço Ancoragem Freio Tras.....	1	1		
Conj. Garfo Tras.0,7		5	52108-356-006	Bucha, Garfo Tras.....	4	4		
Bucha, Articulação Garfo Tras.1,1		6	52141-KW1-900	Bucha, Articulação Garfo Tras.....	2	2		
(Uma ou Todas)		7	52144-GE2-003	Capa, Garfo Tras.....	4	4		
			52144-GE2-005	Capa, Garfo Tras.....	4	4		
		8	52170-KW1-900	Guia Tras. Corrente.....	1	1		
		9	52171-KW1-900	Guia Diant. Corrente.....	1	1		
		10	52200-KCH-305ZA	Garfo Tras.: Conj. *NH-1* Preto.....	1	1		
		*	52200-KCH-305YA	Garfo Tras.: Conj. *Y-ECT* Amarelo Trigo-Correio.....	1	-	Cargo/ECT	
		11	90121-KY0-890	Parafuso Articulação Garfo Tras.....	1	1		
		12	90201-415-000	Porca Cega, 6 mm.....	1	1		
		*	90201-KCH-B80	Porca Cega, 6 mm.....	1	1		
		13	90305-GE8-003	Porca Trava, 14 mm.....	1	1		
		14	90513-323-000	Arruela, 6 x 9.....	1	1		
		15	90556-044-000	Arruela, Fixação.....	2	2		
		16	90563-045-000	Arruela, Capa Corrente.....	1	1		

C-21

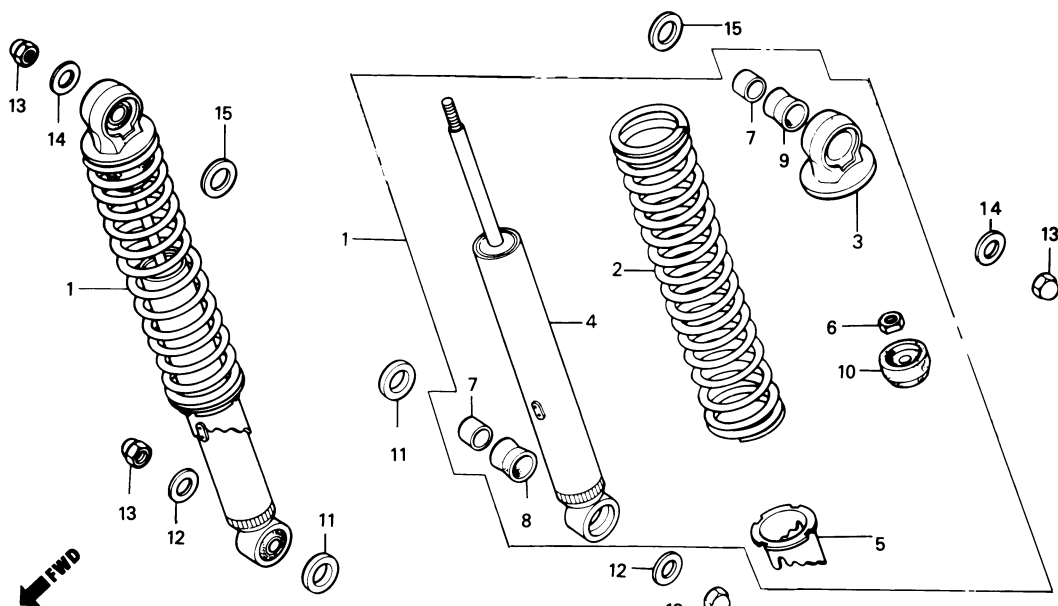
Garfo Traseiro • Capa da Corrente



Item de serviço	T.M.O.	Ref. Nº	Nº da peça	Descrição	Otd.		Nota	Nº de série
					CARGO	TITAN		
		17	90701-397-910	Cupilha, 2,0 x 15.....	1	1		
		18	92812-10000	Parafuso A, Braço Ancoragem	1	1		
		19	93901-26110	Parafuso Phillips, 6 x 12.....	2	2		
		20	94001-08000-0S	Porca Sex., 8 mm.....	1	1		
		21	94101-08000	Arruela Lisa, 8 mm	1	1		
		22	94101-14000	Arruela Lisa, 14 mm	1	1		
		23	94111-10000	Arruela Pressão, 10 mm.....	1	1		
		24	95701-06012-00	Parafuso Flange, 6 x 12	1	1		

C-22

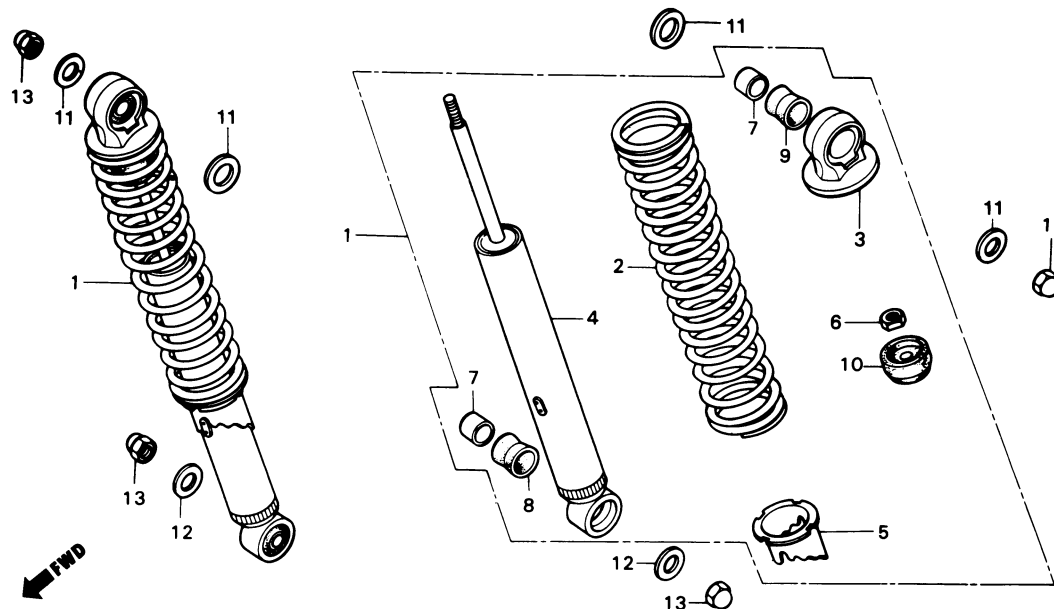
Amortecedor Traseiro (CARGO)



Item de serviço	T.M.O.	Ref. Nº	Nº da peça	Descrição	Qt. CARGO TITAN		Nota	Nº de série
Conj. Amortecedor Tras.0,1		1	52400-KY0-831	Amortecedor Tras., Conj.....	2	-		
Amortecedor Tras. Comp.0,3			52400-KCH-721	Amortecedor Tras., Conj.....	2	-		
(Inclui Peça Relativa)		*	52400-KY0-911	Amortecedor Tras., Conj.....	2	-		
		2	52401-KY0-831	Mola, Amortecedor Tras	2	-		
			52401-KY0-911	Mola, Amortecedor Tras	2	-		
		3	52403-153-003	Suporte Superior, Amortecedor Tras	2	-		
		4	52410-KY0-831	Amortecedor Tras, Comp	2	-		
		5	52422-413-003	Ajustador, Mola	2	-		
		6	52482-175-621	Porca Sex., 9 mm.....	2	-		
		7	52486-056-000	Bucha, Suporte Amortecedor Tras	4	-		
		8	52488-331-003	Bucha, Borracha Amortecedor Tras	2	-		
		9	52489-399-601	Bucha, Borracha Amortecedor Tras	2	-		
		10	52517-383-871	Borracha, Limitador	2	-		
		11	90401-383-670	Arruela Lisa, 12 mm	2	-		
		12	90527-397-910	Arruela Lisa, 10,3 mm	2	-		
		13	94021-10020-0S	Porca Cega, 10 mm	4	-		
		14	94101-10000	Arruela Lisa, 10 mm	2	-		
		15	94102-12000	Arruela Lisa, 12 mm	2	-		

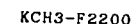
C-22.1

Amortecedor Traseiro (TITAN)



Item de serviço	T.M.O.	Ref. Nº	Nº da peça	Descrição	Otd. CARGO TITAN		Nota	Nº de série
Conj. Amortecedor Tras.	0,1	1	52400-KY0-911	Amortecedor Tras., Conj.....	-	2		
Amortecedor Tras. Comp.	0,3	2	52401-KY0-911	Mola, Amortecedor Tras	-	2		
(Inclui Peça Relativa)		3	52403-153-003	Suporte Superior, Amortecedor Tras	-	2		
		4	52410-KY0-911	Amortecedor Tras., Comp	-	2		
		5	52422-413-003	Ajustador, Mola Amortecedor Tras	-	2		
		6	52482-175-621	Porca Sex., 9 mm.....	-	2		
		7	52486-056-000	Bucha, Suporte Amortecedor Tras	-	4		
		8	52488-331-003	Bucha, Borracha Amortecedor Tras	-	2		
		9	52489-399-601	Bucha, Borracha Amortecedor Tras	-	2		
		10	52517-383-871	Borracha, Limitador	-	2		
		11	90401-383-670	Arruela Lisa, 12 mm	-	4		
		12	90527-397-910	Arruela Lisa, 10,3 mm	-	2		
		13	94021-10020-0S	Porca Cega, 10 mm	-	4		

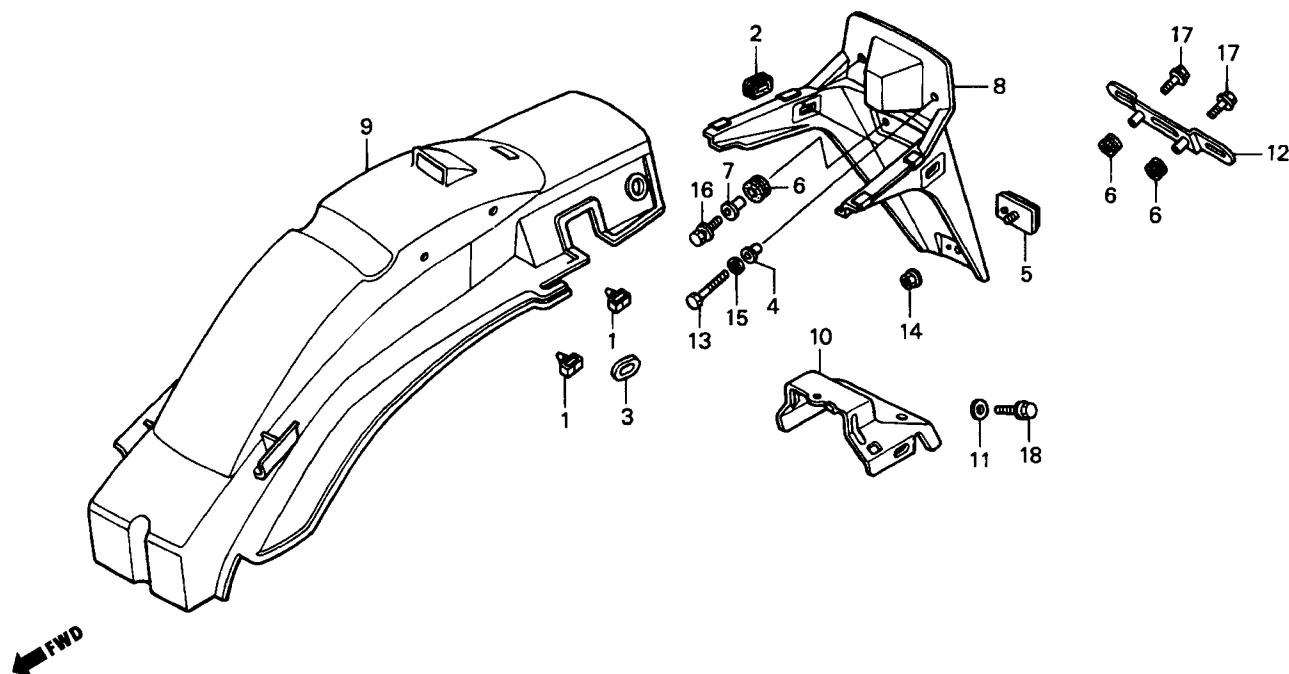
Pára-lama Traseiro (CARGO)



05.07.99

C-23.1

Pára-lama Traseiro (TITAN)

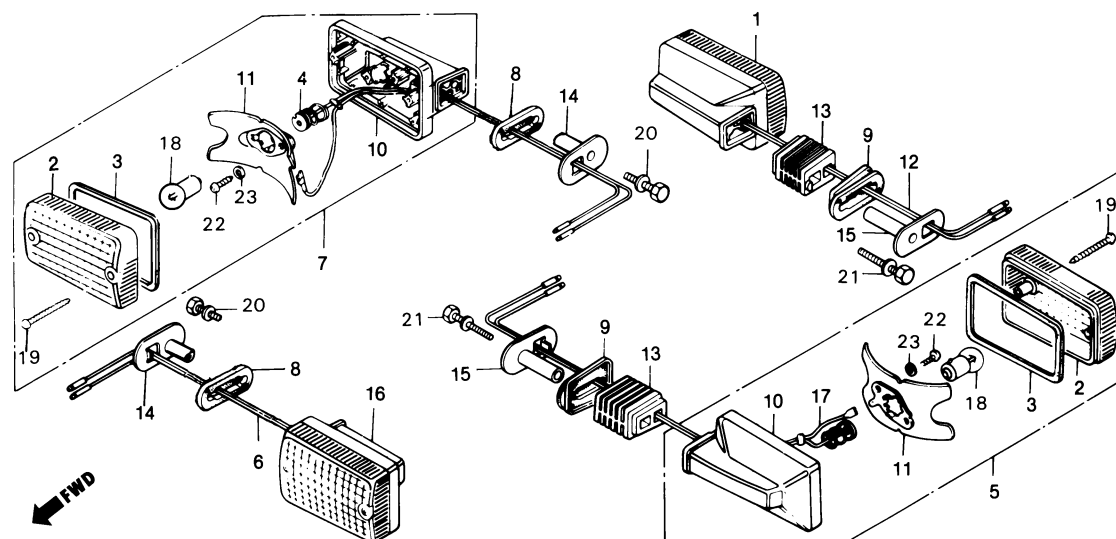


KCH3-F2201

Item de serviço	T.M.O.	Ref. Nº	Nº da peça	Descrição	Otd. CARGO TITAN		Nota	Nº de série
Pára-lama B, Tras.	0,3	1	32985-300-000	Presilha, Fliação.....	-	2
Pára-lama A, Tras.	0,5	2	33604-KY0-910	Borracha, Apoio Sinalizador	-	2
		3	33645-KY0-830	Borracha, Fliação Sinalizador.....	-	2
		4	33719-KY0-750	Bucha, 5 x 14	-	2
		5	33741-KW1-900	Refletor Traseiro; Conj]	-	1
		6	61103-357-000	Bucha, Borracha	-	3
		7	61104-422-000	Bucha, 6 x 12	-	1
		8	80100-KY0-971	Pára-lama A, Tras.	-	1
		*	80100-KCH-850	Pára-lama A, Tras.	-	1
		9	80101-KY0-600	Pára-lama B, Tras.	-	1
		10	80103-KY0-970	Suporte Pára-lama Tras.	-	1
		11	80104-397-630	Bucha, Pára-lama Tras.	-	2
		12	84701-KY0-600	Suporte, Placa Licença.....	-	1
		13	93101-05025-0A	Parafuso Sex., 5 x 25	-	2
		14	94050-05080	Porca Flange, 5 mm.....	-	1
		15	94111-05000	Arruela Pressão, 5 mm.....	-	2
		16	95701-06020-07	Parafuso Flange, 6 x 20	-	1
		17	95701-06022-00	Parafuso Flange, 6 x 22	-	2
		*	95701-06022-08	Parafuso Flange, 6 x 22	-	2
		18	95701-08035-08	Parafuso Flange, 8 x 35	-	2

C-24

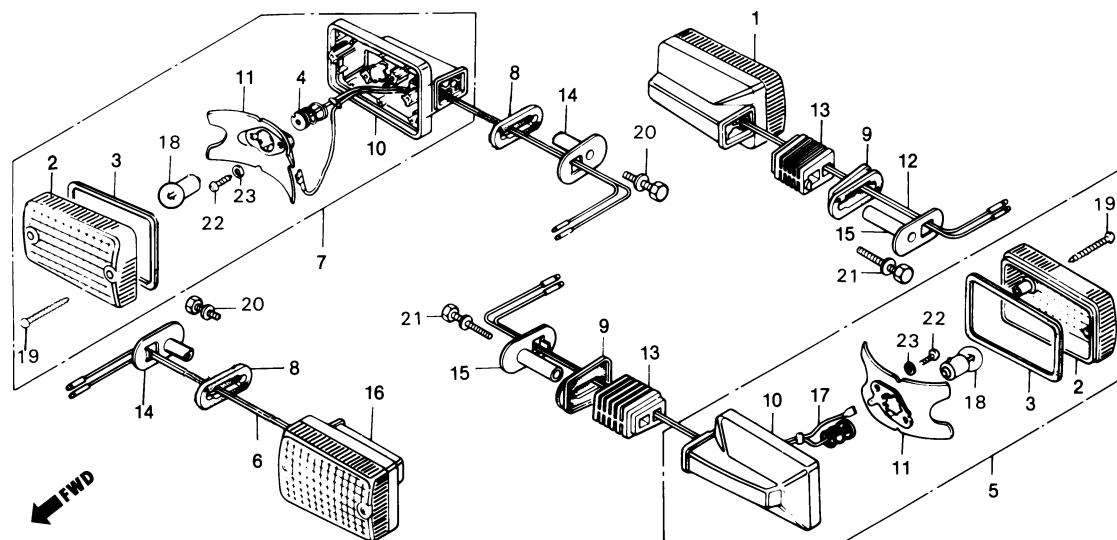
Sinalizador (CARGO)



Item de serviço	T.M.O.	Ref. Nº	Nº da peça	Descrição	Qtd.		Nota	Nº de série
					CARGO	TITAN		
Conj. Sinalizador.....0,2 (Adicionar 0,1 Por Unidade) (Inclui Peça Relativa) (Exclui Peça Abaixo Relacionada)		1	33400-397-640	Sinalizador, Tras., Dir., Conj	1	-		
		2	33402-GB0-911	Lente, Sinalizador	4	-		
		3	33406-GB0-911	Guarnição, Sinalizador.....	4	-		
Lâmpada, Sinalizador.....0,1 (Quando For Executada A Manutenção Da Unidade Completa O.T.M.O. Será 0,2)		4	33410-397-640	Fiação Comp., Sinalizador Diant., Dir.....	1	-		
		5	33450-397-640	Sinalizador Tras., Esq., Conj.....	1	-		
		6	33460-397-640	Fiação Comp., Sinalizador Diant., Esq.....	1	-		
		7	33600-397-640	Sinalizador Diant., Dir., Conj.....	1	-		
		8	33604-KY0-910	Borracha, Apoio Sinalizador	2	-		
		9	33604-397-640	Borracha, Apoio Sinalizador	2	-		
		10	33604-440-920	Base Comp., Sinalizador	4	-		
		11	33607-GB0-911	Refletor Comp., Sinalizador	4	-		
		12	33610-398-970	Fiação Comp., Sinalizador Tras., Dir.....	1	-		
		13	33641-397-640	Suporte, Sinalizador.....	2	-		
		14	33644-KY0-910	Bucha, Sinalizador Diant.....	2	-		
		15	33647-KY0-830	Bucha, Sinalizador Tras.....	2	-		
		16	33650-397-640	Sinalizador Diant., Esq., Conj.....	1	-		
		17	33660-398-970	Fiação Comp., Sinalizador Tras., Esq.....	1	-		
		18	34905-KY0-910	Lâmpada, Sinalizador 12 V 10 W.....	4	-		
		19	90156-GB0-900	Parafuso Auto-Atarraxante, 3 x 28.....	8	-		
		20	93401-06035-00	Parafuso-Arruela, 6 x 35	2	-		

C-24

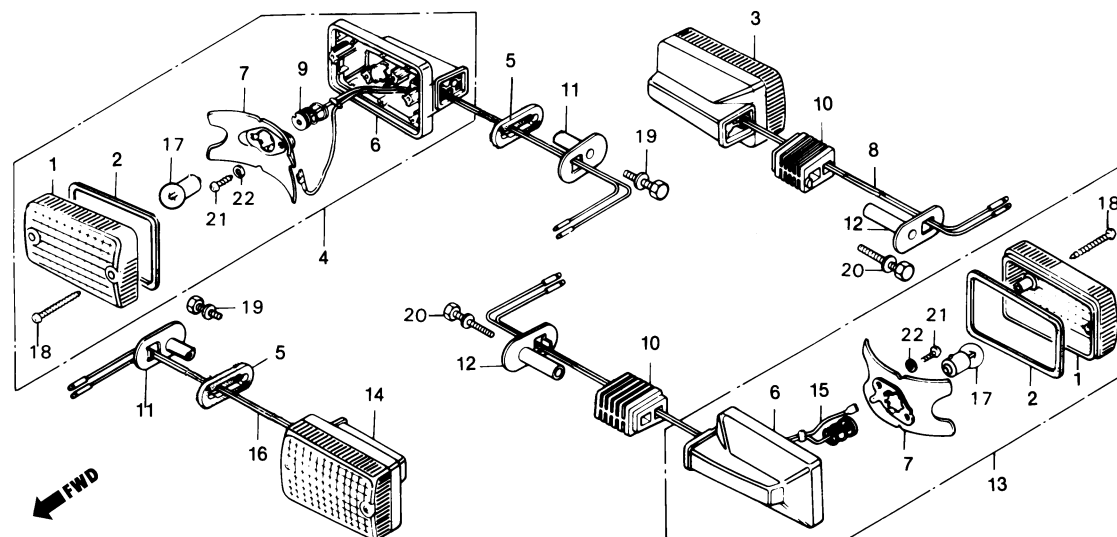
Sinalizador (CARGO)



Item de serviço	T.M.O.	Ref. Nº	Nº da peça	Descrição	Qtd.		Nota	Nº de série
					CARGO	TITAN		
		21	93411-06055-00	Parafuso-Arruela, 6 x 55	2	-
		22	93901-24410	Parafuso Auto-Atarraxante, 4 x 16	8	-
		23	94111-04000	Arruela Pressão, 4 mm.....	8	-

C-24.1

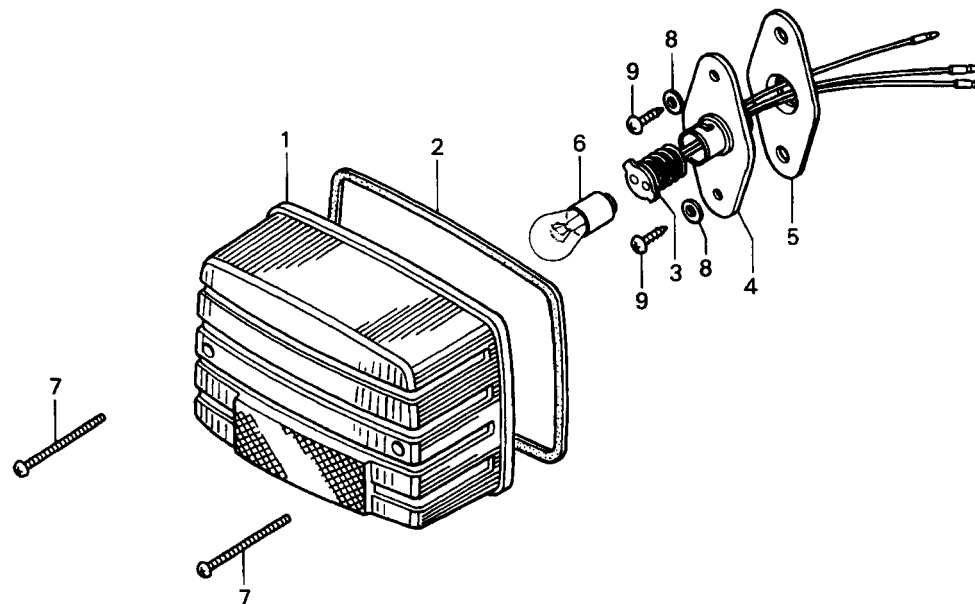
Sinalizador (TITAN)



Item de serviço	T.M.O.	Ref. Nº	Nº da peça	Descrição	Qtđ.		Nota	Nº de série
					CARGO	TITAN		
Conj. Sinalizador.....0,2 (Adicionar 0,1 por Unidade) (Inclui Peça Relativa)		1	33402-GB0-911	Lente, Sinalizador	-	4		
		2	33406-GB0-911	Guarnição, Sinalizador.....	-	4		
(Exclui Peça Abaixo Relacionada)		3	33600-KY0-910	Sinalizador, Tras., Dir., Conj	-	1		
Lâmpada, Sinalizador.....0,1 (Quando for Executada a Manutenção da Unidade Completa o T.M.O. será 0,2)		4	33600-397-640	Sinalizador, Diant., Dir., Conj	-	1		
		5	33604-KY0-910	Borracha, Apoio Sinalizador	-	2		
		6	33604-440-920	Base Comp. Sinalizador	-	4		
		7	33607-GB0-911	Refletor Comp., Sinalizador Tras.	-	4		
		8	33610-KY0-910	Fiação Comp., Sinalizador Tras. Dir.	-	1		
		9	33610-398-970	Fiação Comp., Sinalizador Diant. Dir.	-	1		
		10	33641-397-640	Suporte, Sinalizador.....	-	2		
		11	33644-KY0-910	Bucha, Sinalizador Diant.....	-	2		
		12	33647-KY0-910	Bucha, Sinalizador Tras.....	-	2		
		13	33650-KY0-910	Sinalizador, Tras., Esq., Conj.....	-	1		
		14	33650-397-640	Sinalizador, Diant., Esq., Conj.....	-	1		
		15	33660-KY0-910	Fiação Comp., Sinalizador Tras., Esq.....	-	1		
		16	33660-398-970	Fiação Comp., Sinalizador Diant., Esq.....	-	1		
		17	34905-KY0-910	Lâmpada, Sinalizador 12 V 10 W.....	-	4		
		18	90156-GB0-900	Parafuso Auto-Atarraxante, 3 x 28	-	8		
		19	93401-06035-00	Parafuso-Arruela, 6 x 35	-	2		
		20	93401-06060-00	Parafuso-Arruela, 6 x 60	-	2		
		21	93901-24410	Parafuso Auto-Atarraxante, 4 x 16	-	8		
		22	94111-04000	Arruela Pressão, 4 mm.....	-	8		

C-25

Lanterna Traseira (CARGO)

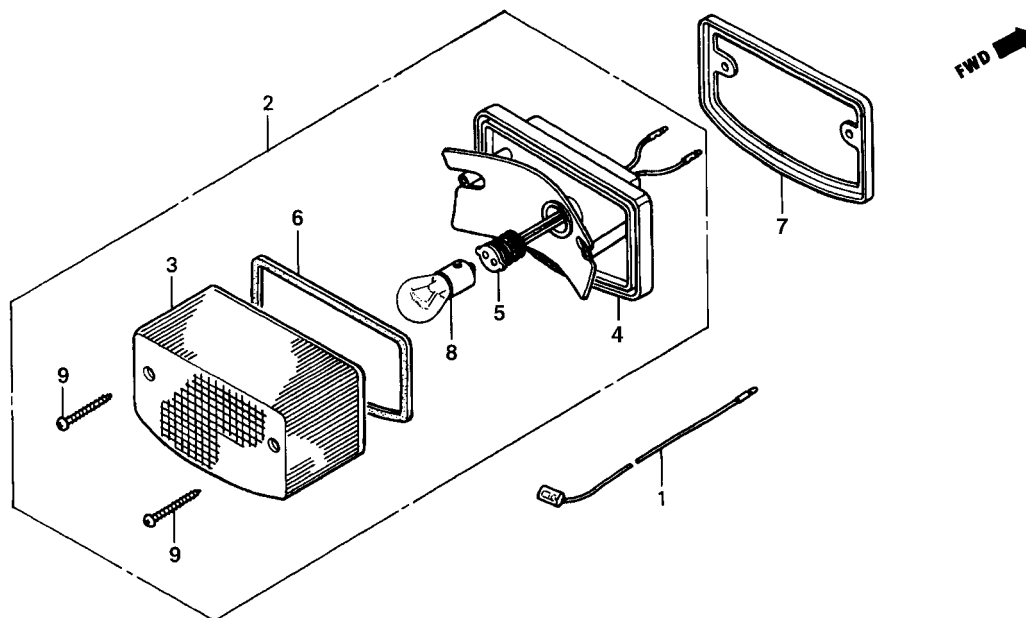


KCH3-F2400

Item de serviço	T.M.O.	Ref. Nº	Nº da peça	Descrição	Otd.		Nota	Nº de série
					CARGO	TITAN		
Fiação Comp., Lanterna Tras	0,2	1	33702-397-631	Lente Lanterna Tras	1	-		
• Soquete Comp		2	33703-397-631	Guarnição, Lanterna Tras	1	-		
Lâmpada Lanterna Tras	0,1	3	33705-166-003	Fiação Comp., Lanterna Tras	1	-		
		4	33705-397-631	Soquete Comp	1	-		
		5	33707-397-630	Guarnição, Soquete	1	-		
		6	34906-447-711	Lâmpada, Lanterna Tras. (12 V, 5/21 W)	1	-		
		7	90115-197-000	Parafuso Phillips, 4 x 50	2	-		
		8	90525-397-630	Arruela Lisa, 4,5 mm	2	-		
		9	93904-34320	Parafuso Auto-Atarraxante, 4 x 8	2	-		

C-25.1

Lanterna Traseira (TITAN)

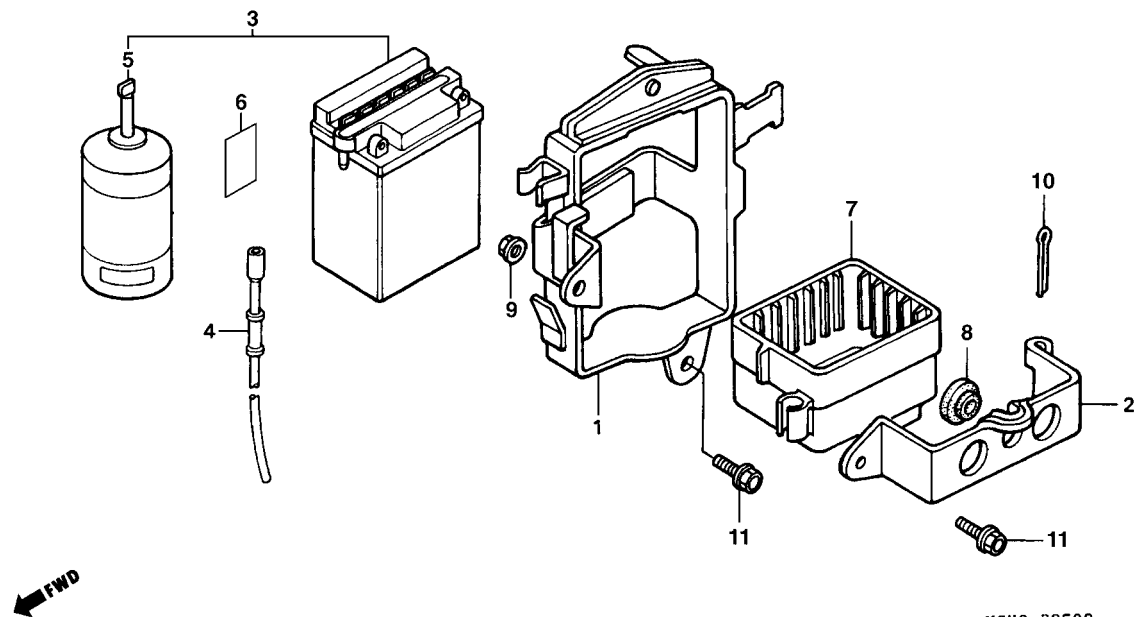


KCH3-F2401

Item de serviço	T.M.O.	Ref. Nº	Nº da peça	Descrição	Qtde.		Nota	Nº de série
					CARGO	TITAN		
Fiação Comp., Lanterna Tras	0,2	1	32110-KY0-600	Fiação Comp., Terra	-	1		
• Soquete Comp.		2	33701-KCH-900	Lanterna Tras., Conj.	-	1		
Lâmpada Lanterna Tras	0,1	3	33702-KB7-003	Lente Lanterna Tras	-	1		
			33702-KCH-900	Lente Lanterna Tras	-	1		
		4	33703-KCH-900	Soquete Comp., Lanterna Tras	-	1		
		5	33708-KY0-970	Fiação Comp. Lanterna Tras	-	1		
		*	33708-KCH-B60	Fiação Comp. Lanterna Tras	-	1		
		6	33709-KB7-003	Guarnição Lente Lanterna Tras	-	1		
		7	33718-KB7-940	Guarnição Lanterna Tras	-	1		
		8	34906-447-711	Lâmpada (12 V, 21/5 W)	-	1		
		9	90105-GA7-003	Parafuso Auto-Atarraxante, 4 x 40	-	2		

C-26

Bateria

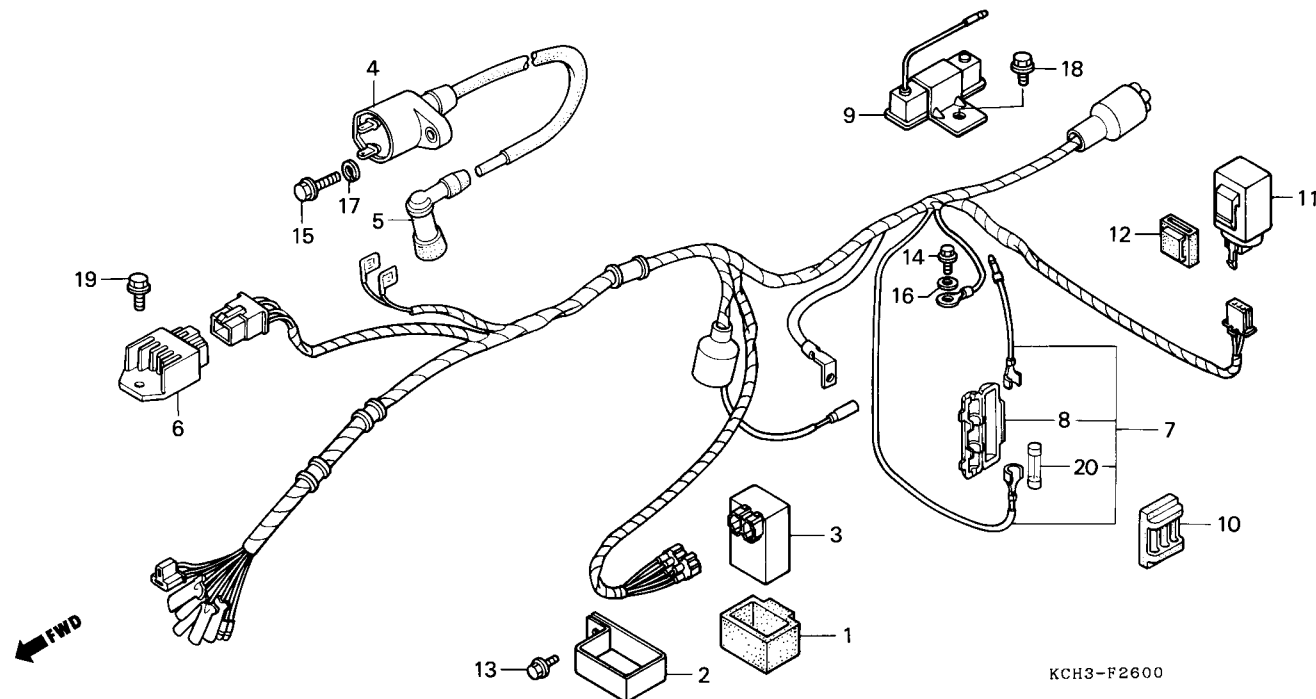


KCH3-F2500

Item de serviço	T.M.O.	Ref. Nº	Nº da peça	Descrição	Otd. CARGO TITAN		Nota	Nº de série
Suporte Comp. Bateria	0,2	1	17232-KCH-900	Suporte Comp., Bateria	1	1
Bateria	0,1	2	17233-KY0-600	Presilha, Bateria	1	1
• Presilha, Bateria		3	3150A-KY0-305	Bateria, Conj.	1	1
		4	31502-KY0-600	Tubo, Respiro Bateria	1	1
		5	31540-KY0-821	Frasco Solução Bateria (270 ml).....	1	1
		6	32122-383-830	Etiqueta (10A)	1	1
		7	50326-397-630	Coxim, Bateria.....	1	1
		8	83618-323-000	Borracha, Apoio Bateria.....	1	1
		9	94050-06080	Porca Flange, 6 mm	1	1
		10	94201-30450	Cupilha, 3,0 x 45	1	1
		11	95701-06010-08	Parafuso Flange, 6 x 10	2	2
			95701-06010-00	Parafuso Flange, 6 x 10	2	2

C-27

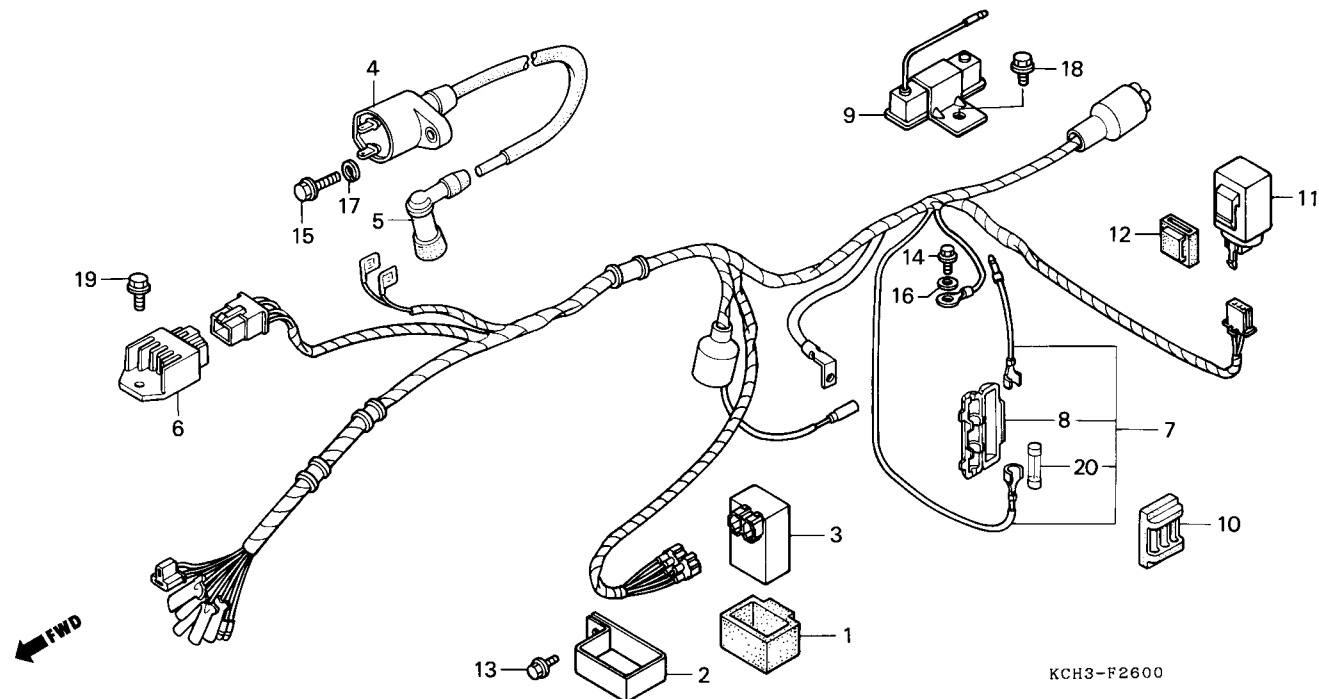
Fiação Principal • Bobina de Ignição



Item de serviço	T.M.O.	Ref. Nº	Nº da peça	Descrição	Qtd. CARGO TITAN		Nota	Nº de série
Bobina, Ignição Comp.....0,3		1	30401-KK0-770	Coxim, Unidade C.D.I.	1	1		
• Relé Comp., Sinalizador		2	30405-KY0-970	Presilha, Unidade C.D.I.	1	1		
• Unidade C.D.I., Comp.		3	30410-KY0-971	Unidade C.D.I., Comp.	1	1		
Fiação Principal0,9			30410-KCH-751	Unidade C.D.I., Comp.	1	1		
		4	30510-KCH-900	Bobina, Ignição Comp.	1	1		
		5	30700-152-153	Supressor Ruídos, Conj.	1	1		
		6	31600-GAH-004	Regulador Comp., Retificador	1	1		
		*	31600-GBL-871	Regulador Comp., Retificador	1	1		
		7	32100-KCH-900	Fiação Principal	1	1		
		8	32113-230-003	Caixa, Fusível.....	1	1		
			32113-230-004	Caixa, Fusível.....	1	1		
		9	35400-KY0-970	Resistor, Conj.	2	2		
		10	38205-115-000	Suporte Fusível	1	1		
		11	38301-KBB-900	Rele Comp., Sinalizador	1	1		
		*	38300-KCH-910	Rele Comp., Sinalizador	1	1		
		12	38306-KJ6-740	Suporte, Rele Sinalizador.....	1	1		
		13	93101-05008-0A	Parafuso Sex., 5 x 81	1	1		
		14	93101-05008-0H	Parafuso Sex., 5 x 81	1	1		
		15	93101-05020-0A	Parafuso Sex., 5 x 201	1	1		
		16	94101-05800	Arruela Lisa, 6 mm1	1	1		

C-27

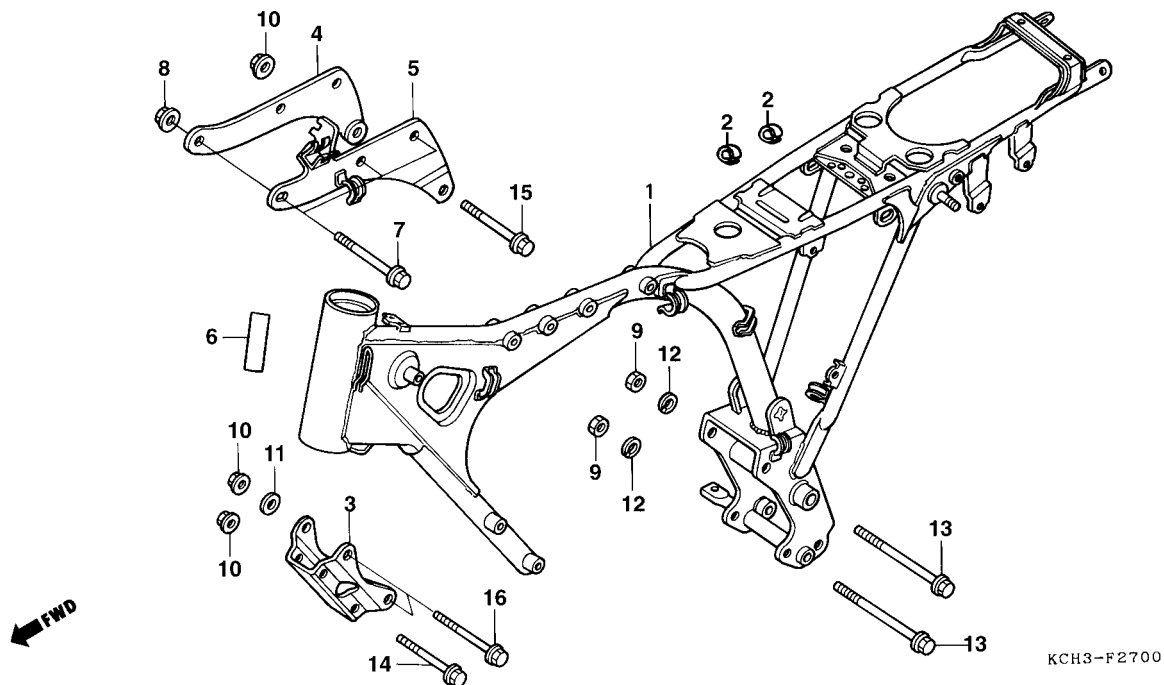
Fiação Principal • Bobina de Ignição



Item de serviço	T.M.O.	Ref. Nº	Nº da peça	Descrição	Otd. CARGO TITAN		Nota	Nº de série
		17	94111-05000	Arruela Pressão, 5 mm.....	1	1
		18	95701-06010-08	Parafuso Flange, 6 x 10	2	2
			95701-06010-00	Parafuso Flange, 6 x 10	2	2
		19	95701-06012-08	Parafuso Flange, 6 x 12	1	1
		20	98200-11000	Fusível A (10 A)	1	1

C-28

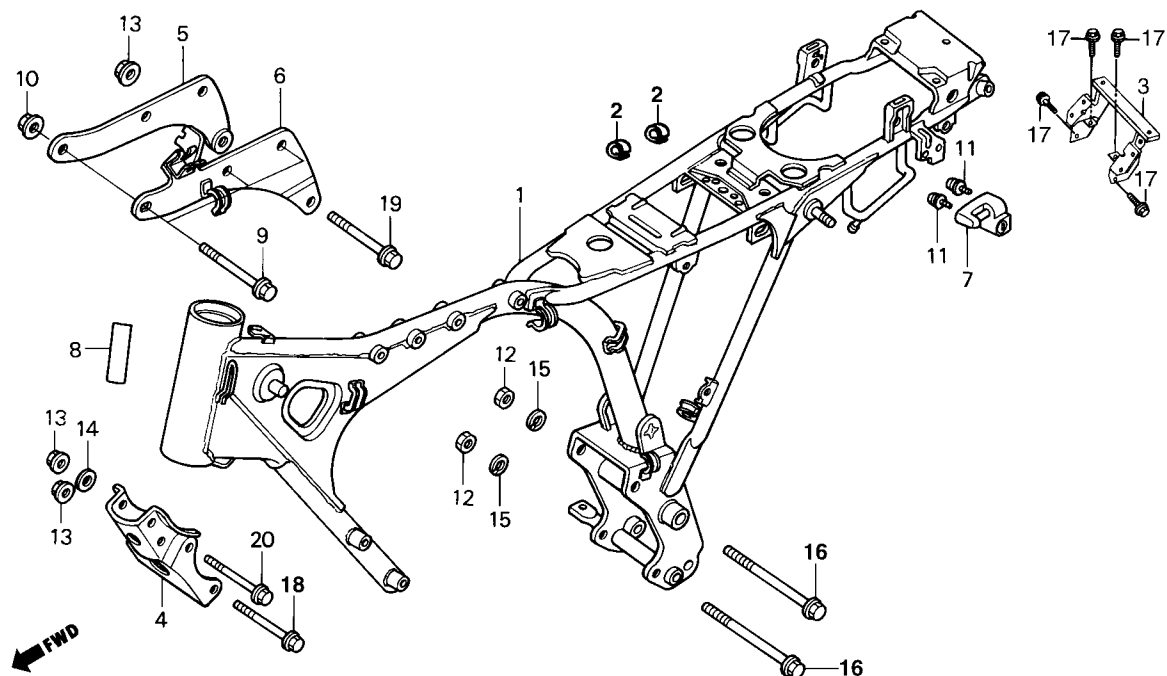
Chassi (CARGO)



Item de serviço	T.M.O.	Ref. Nº	Nº da peça	Descrição	Qtd.		Nota	Nº de série
					CARGO	TITAN		
Suporte Comp., Bateria	0,2	1	50100-KCH-890	Chassi Comp	1	-		
• Suporte Diant., Motor		2	50134-KCH-900	Borracha Proteção Tanque	2	-		
• Suporte Dir., Motor		3	50351-KW1-901ZA	Suporte, Diant. Motor *NH-1* Preto	1	-		
• Suporte Superior, Motor		4	50353-KCH-900	Suporte Dir., Motor	1	-		
Chassi Comp.....*	5,5	5	50354-KCH-900	Suporte Superior, Motor	1	-		
		6	87125-087-910	Etiqueta, Identificação	1	-		
		7	90127-KCH-900	Parafuso Flange, Especial, 8 x 68	3	-		
		8	90301-SAO-000	Porca Cega, 8 mm	3	-		
		9	94030-08070	Porca Sex., 8 mm	2	-		
		10	94050-08070	Porca Flange, 8 mm	8	-		
		11	94101-08700	Arruela Lisa, 8 mm	2	-		
		12	94111-08700	Arruela Pressão, 8 mm	2	-		
		13	95301-08111-07	Parafuso Sex., 8 x 111	2	-		
		14	95801-08055-07	Parafuso Flange, 8 x 55	2	-		
		15	95801-08070-07	Parafuso Flange, 8 x 70	1	-		
		16	95801-08085-07	Parafuso Flange, 8 x 85	2	-		

C-28.1

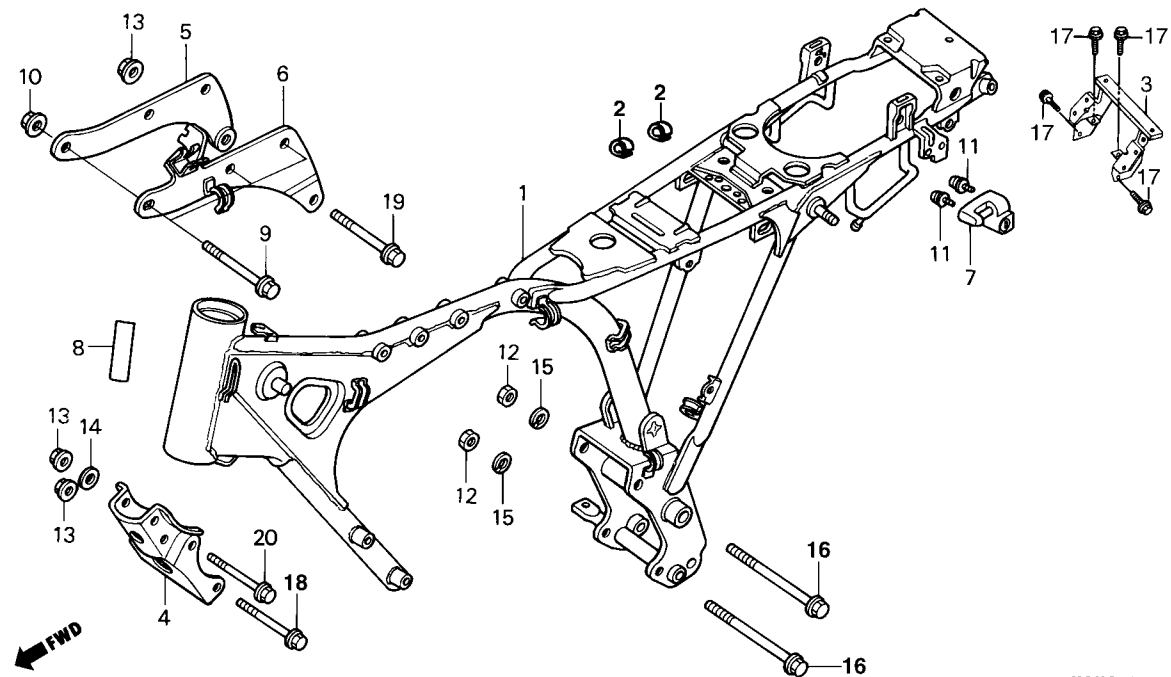
Chassi (TITAN)



KCH3-F2701

Item de serviço	T.M.O.	Ref. Nº	Nº da peça	Descrição	Otd. CARGO	TITAN	Nota	Nº de série
Suporte Comp., Bateria.....0,2		1	50100-KCH-900	Chassi Comp	-	1
• Suporte Diant. Motor			50100-KCH-850	Chassi Comp	-	1
• Suporte Dir. Motor		*	50100-KCH-750	Chassi Comp	-	1
• Suporte Superior, Motor		2	50134-KCH-900	Borracha Proteção Tanque.....	-	2
Chassi Comp.....*5,5		3	50145-KCH-900	Suporte Alça Tras	-	1
		4	50351-KW1-901ZA	Suporte Diant., Motor *NH-1* Preto	-	1
		5	50353-KCH-900	Suporte Dir., Motor.....	-	1
		6	50354-KCH-900	Suporte Superior, Motor	-	1
		7	50710-371-007	Trava Capacete, Conj	-	1
		8	87125-087-910	Etiqueta, Identificação	-	1
		9	90127-KCH-900	Parafuso Flange Especial, 8 x 68	-	3
		10	90301-SA0-000	Porca Cega, 8 mm	-	3
		11	93892-06010-08	Parafuso Arruela, 6 x 10	-	2
		12	94030-08070	Porca Sex., 8 mm.....	-	2
		13	94050-08070	Porca Flange, 8 mm	-	8
		14	94101-08700	Arruela Lisa, 8 mm	-	2
		15	94111-08700	Arruela Pressão, 8 mm.....	-	2
		16	95301-08111-07	Parafuso Sex., 8 x 111	-	2
		17	95701-06012-08	Parafuso Flange, 6 x 12	-	4
		18	95801-08055-07	Parafuso Flange, 8 x 55	-	2

C-28.1 **Chassi** **(TITAN)**

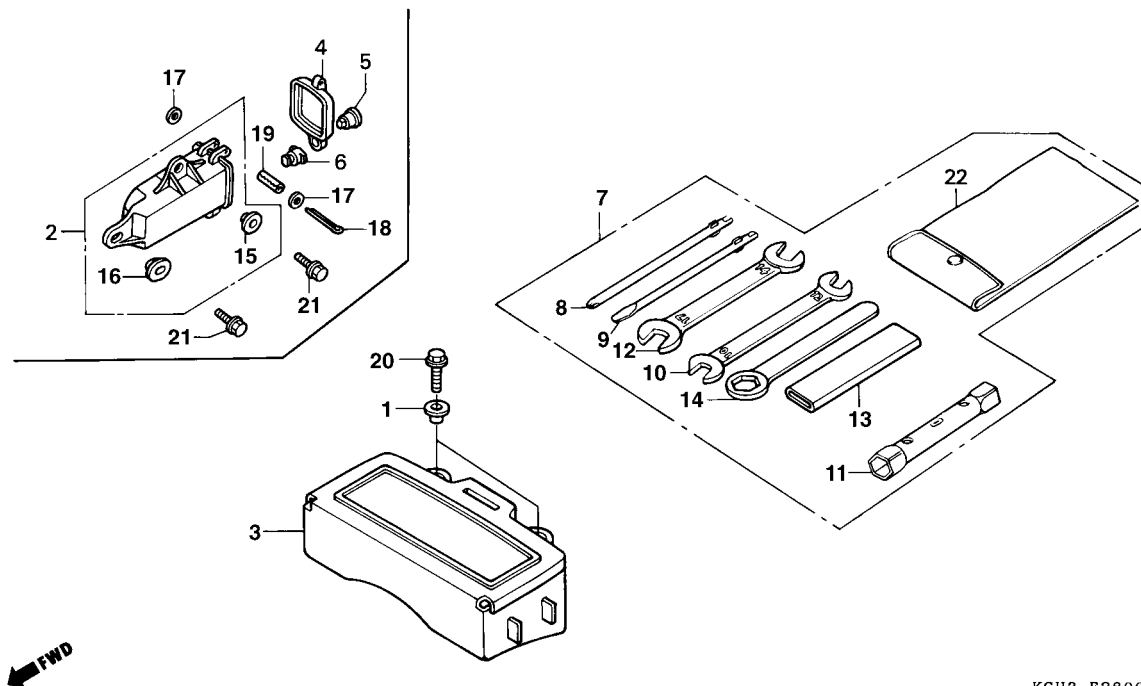


KCH3-F2701

Item de serviço	T.M.O.	Ref. Nº	Nº da peça	Descrição	Qtde.		Nota	Nº de série
					CARGO	TITAN		
		19	95801-08070-07	Parafuso Flange, 8 x 70	-	1
		20	95801-08085-07	Parafuso Flange, 8 x 85	-	2

C-29

Ferramentas

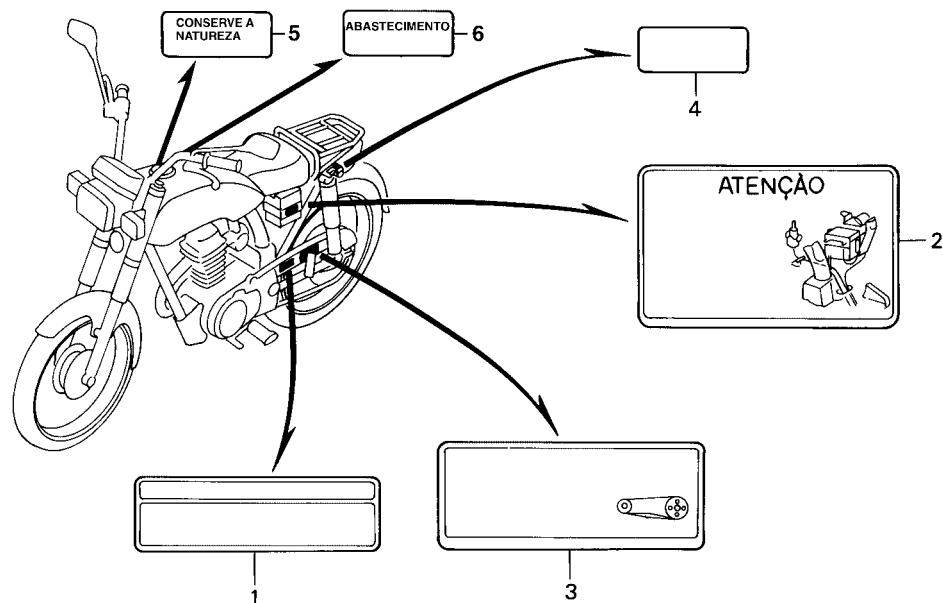


KCH3-F2800

Item de serviço	T.M.O.	Ref. Nº	Nº da peça	Descrição	Otd. CARGO TITAN		Nota	Nº de série
Caixa, Ferramentas	0,1	1	61101-441-000	Bucha, 6 x 4	-	2
		2	83501-KB7-000	Caixa, Ferramentas	1	-
		3	83501-397-631	Caixa, Ferramentas	-	1
		4	83504-KB7-000	Tampa, Caixa Ferramentas	1	-
		5	83507-422-000	Corpo, Chave	1	-
		6	83508-438-000	Fixador, Corpo Chave	1	-
		7	89010-437-D00	Ferramentas; Jogo	1	1
		8	89222-443-900	Chave Phillips, 1	1	1
		9	89224-443-900	Chave Fenda, 3	1	1
		10	89225-KW8-901	Chave Boca, 10 x 12	1	1
		11	89225-KBW-900	Chave Vela, P18 x 19	1	1
		*	89225-443-900	Chave Vela, P18 x 19	1	1
		12	89226-KW8-901	Chave Boca, 14 x 17	1	1
		13	89228-443-900	Cabo Chave, 120 mm	1	1
		14	89229-443-900	Chave Sextavada, 22	1	1
		15	90512-300-000	Arruela, 6 x 20	1	-
		16	90513-323-000	Arruela, 6 x 9	1	-
		17	94101-03000	Arruela Lisa, 3 mm	2	-
		18	94201-30450	Cupilha, 3,0 x 45	1	-
		19	94305-20141	Pino Expansão, 2 x 14	1	-
		20	95701-06012-08	Parafuso Flange, 6 x 12	-	2
		21	95701-06016-07	Parafuso Flange, 6 x 16	2	-
		22	99008-01600	Bolsa, Ferramentas	1	1

C-30

Etiquetas de Precaução (CARGO)

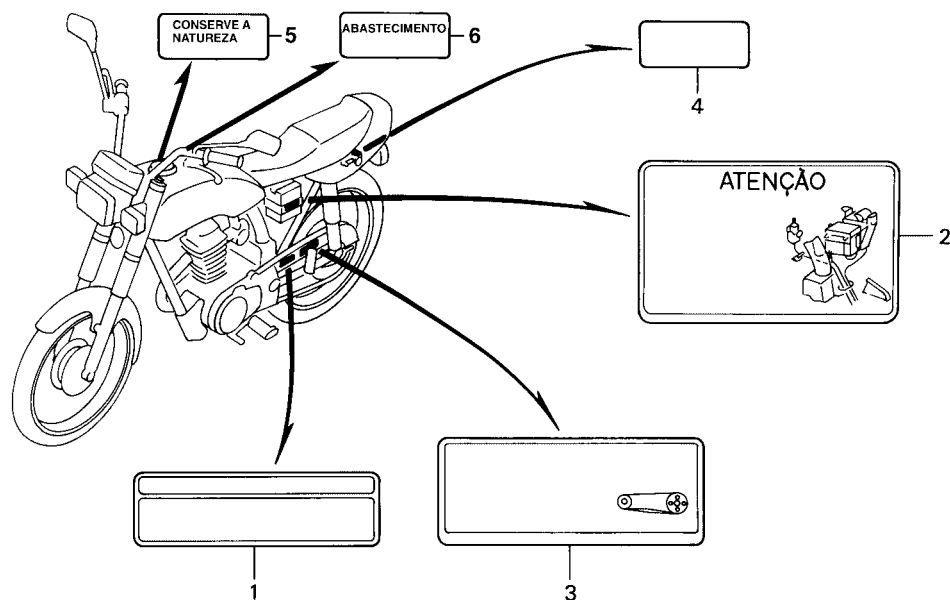


KCH3-F2900

Item de serviço	T.M.O.	Ref. Nº	Nº da peça	Descrição	Qtd. CARGO	TITAN	Nota	Nº de série
		1	87505-KCH-890	Etiqueta, Precaução Pneus.....	1	-
		2	87506-KCH-900	Etiqueta, Precaução Bateria	1	-
		3	87507-KCH-900	Etiqueta, Precaução Corrente Transmissão	1	-
		4	87511-087-910	Etiqueta, Precaução, Suporte Capacete	1	-
		5	87560-KE2-710	Etiqueta Precaução.....	1	-
		6	87562-KAS-940	Etiqueta, Precaução, Abastecimento	1	-

C-30.1

Etiquetas de Precaução (TITAN)

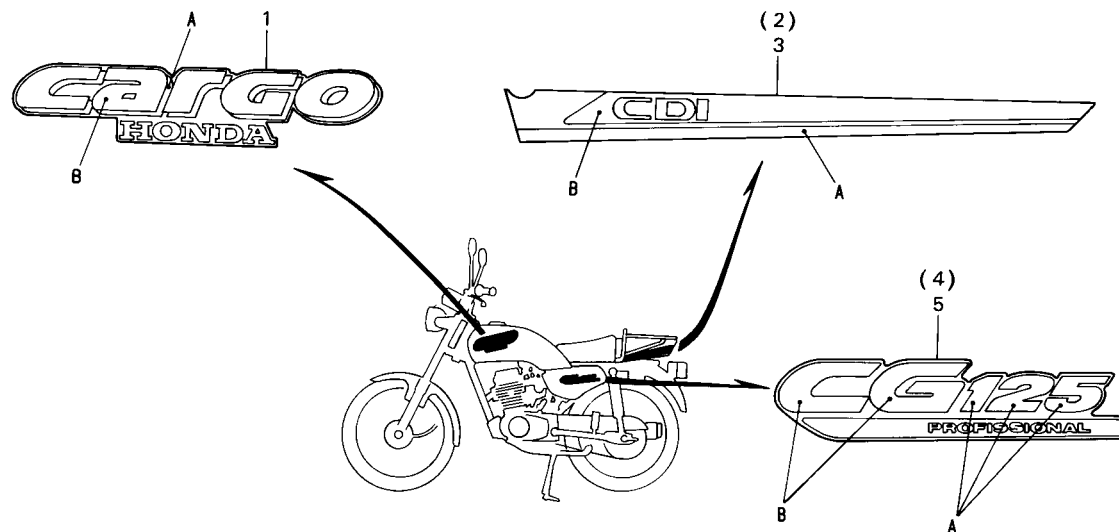


KCH3-F2901

Item de serviço	T.M.O.	Ref. Nº	Nº da peça	Descrição	Otd. CARGO	TITAN	Nota	Nº de série
		1	87505-KCH-900	Etiqueta, Precaução Pneus.....	-	1
		2	87506-KCH-900	Etiqueta, Precaução Bateria	-	1
		3	87507-KCH-900	Etiqueta, Precaução Corrente Transmissão	-	1
		4	87511-087-910	Etiqueta, Precaução, Suporte Capacete	-	1
		5	87560-KE2-710	Etiqueta, Precaução.....	-	1
		6	87562-KAS-940	Etiqueta Precaução Abastecimento	-	1

C-31

Faixas (CARGO) (Modelo ~ 97)



KCH3-F3000


Item de serviço	T.M.O.	Ref. Nº	Nº da peça	Descrição	Qtd.		Nota	Nº de série
					CARGO	TITAN		
		1	17513-KCH-890ZA	Emblema, Tanque Combustível *Tipo I*	2	-		
		2	77228-KCH-890ZA	Faixa Dir., Tampa Traseira *Tipo I*	1	-		
		3	77229-KCH-890ZA	Faixa Esq., Tampa Traseira *Tipo I*	1	-		
		4	83541-KCH-890ZA	Faixa, Tampa Lat. Dir. *Tipo I*	1	-		
		5	83641-KCH-890ZA	Faixa, Tampa Lat. Esq. *Tipo I*	1	-		

Tabela de Cores das Faixas e Emblemas

Cor da Moto	Tipo	Posição	
		A	B
NH-138 Branco	I	R-134 Vermelho	PB-182 Azul

C-31.A

Faixas
(CARGO)
(Modelo 98 ~)

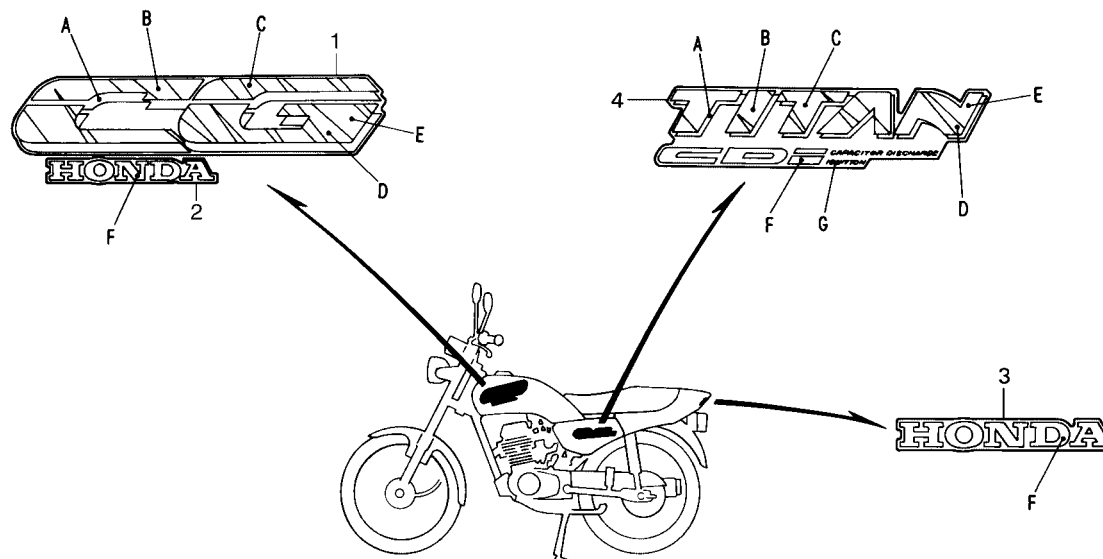


Item de serviço	T.M.O.	Ref. Nº	Nº da peça	Descrição	Otd. CARGO TITAN	Nota	Nº de série
		1	17513-KCH-B50ZA	Emblema, Tanque Combustível *Tipo I*	2	-
		2	83541-KCH-B50ZA	Faixa, Tampa Lat. *Tipo I*	2	-

Cor da Moto	Tipo	Posição	
		A	B
NH-138 Branco	I	R-134 Vermelho	PB-182 Azul

C-31.1

Faixas
(TITAN)
(Modelo 95)



KCH3-F3001

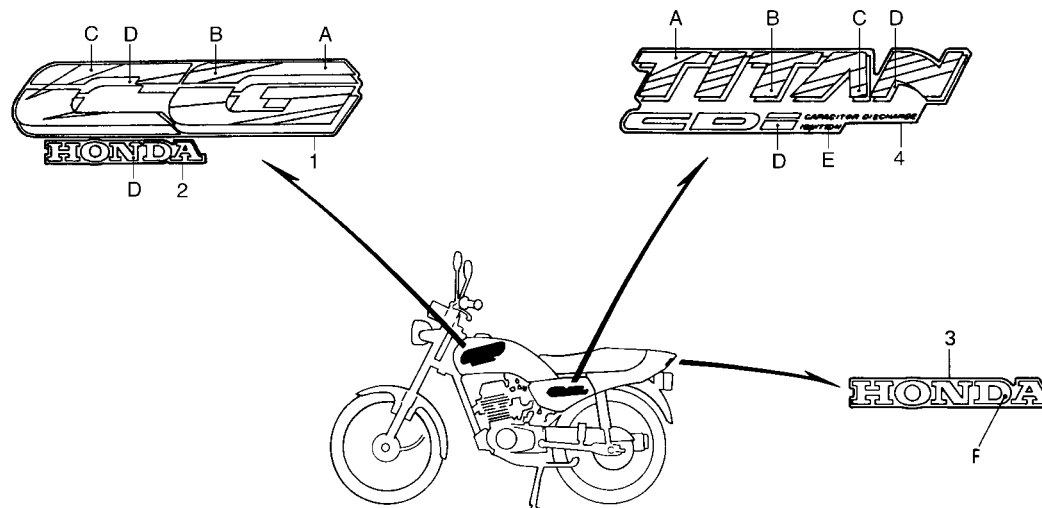
Item de serviço	T.M.O.	Ref. Nº	Nº da peça	Descrição	Qtd. CARGO	TITAN	Nota	Nº de série
		1	17513-KCH-900ZA	Emblema, Tanque Combustível *Tipo I*	-	2		
			17513-KCH-900ZB	Emblema, Tanque Combustível *Tipo II*	-	2		
			17513-KCH-900ZC	Emblema, Tanque Combustível *Tipo III*	-	2		
		2	17514-KCH-900ZA	Emblema, Tanque Combustível *Tipo I*	-	2		
			17514-KCH-900ZB	Emblema, Tanque Combustível *Tipo II*	-	2		
			17514-KCH-900ZC	Emblema, Tanque Combustível *Tipo III*	-	2		
		3	77227-KCH-900ZA	Emblema, Rabeta *Tipo I*	-	1		
			77227-KCH-900ZB	Emblema, Rabeta *Tipo II*	-	1		
			77227-KCH-900ZC	Emblema, Rabeta *Tipo III*	-	1		
		4	83541-KCH-900ZA	Faixa, Tampa Lateral *Tipo I*	-	2		
			83541-KCH-900ZB	Faixa, Tampa Lateral *Tipo II*	-	2		
			83541-KCH-900ZC	Faixa, Tampa Lateral *Tipo III*	-	2		

Tabela de Cores das Faixas e Emblemas

Cor da Moto	Tipo	Posição						
		A	B	C	D	E	F	G
NH-352M Cinza Me	I	Prata Metálica	Azul Me (1)	Púrpura Me (1)	Púrpura Me (2)	Violeta Me	Prata Me	Branco
R-206 Vermelho	II	Preto (NH-1)	Azul Me (1)	Azul Me (PB-188M)	Azul Me (2)	Púrpura Me (2)	Branco	Branco
PB-162 Azul	III	Cinza Me (NH-254M)	Vermelho (R-134)	Laranja	Branco	Amarelo (Y-106)	Cinza Me (NH-254M)	Branco

C-31.1.A

Faixas (TITAN) (Modelo 96)



KCH3-F3001

Item de serviço	T.M.O.	Ref. Nº	Nº da peça	Descrição	Otd. CARGO	TITAN	Nota	Nº de série
		1	17513-KCH-850ZA	Emblema, Tanque Combustível *Tipo I*	-	2		
			17513-KCH-850ZB	Emblema, Tanque Combustível *Tipo II*	-	2		
			17513-KCH-850ZC	Emblema, Tanque Combustível *Tipo III*	-	2		
		2	17514-KCH-850ZA	Emblema, Tanque Combustível *Tipo I*	-	2		
			17514-KCH-850ZB	Emblema, Tanque Combustível *Tipo II*	-	2		
			17514-KCH-850ZC	Emblema, Tanque Combustível *Tipo III*	-	2		
		3	77227-KCH-850ZA	Emblema, Rabeta *Tipo I*	-	1		
		4	83541-KCH-850ZA	Faixa, Tampa Lateral *Tipo I*	-	2		
			83541-KCH-850ZB	Faixa, Tampa Lateral *Tipo II*	-	2		
			83541-KCH-850ZC	Faixa, Tampa Lateral *Tipo III*	-	2		

Tabela de Cores Emblema da Rabeta

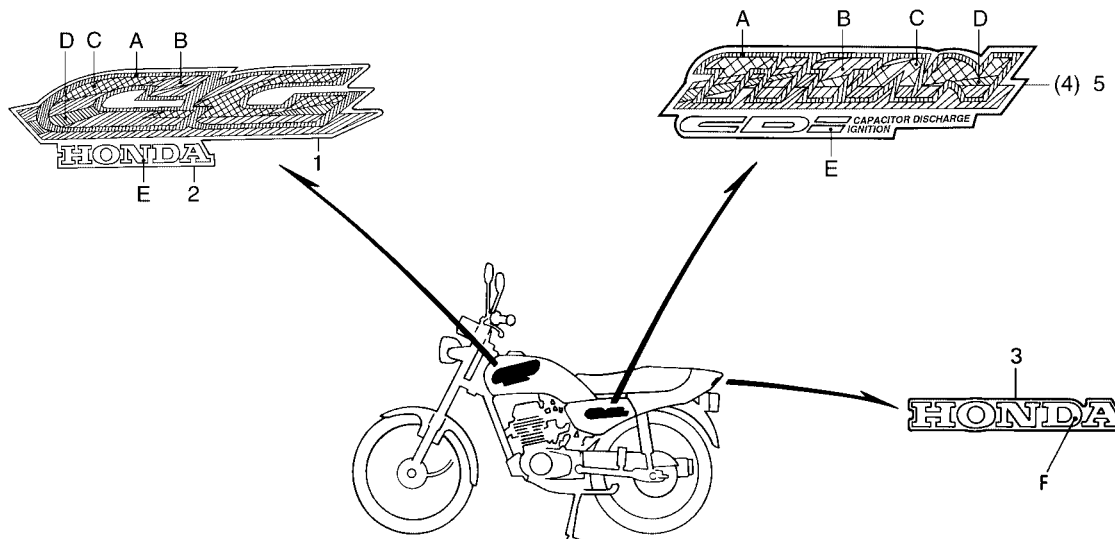
Cor da Moto	Tipo	Posição
		F
R-206 Vermelho	I	NH-146M Prata Metálico
PB-267 Azul		
NH-367M Cinza (Me)		

Tabela de Cores das Faixas e Emblemas

Cor da Moto	Tipo	Posição				
		A	B	C	D	E
R-206 Vermelho	I	Prata Me	(RP-138M) Violeta (Me)	Laranja	(NH-146M) Prata (Me)	Branco
PB-267 Azul	II	(R-134) Vermelho	Púrpura Me	Amarelo	(NH-146M) Prata (Me)	Branco
NH-367M Cinza (Me)	III	(B-140P) Azul	(P-6M) Violeta (Me)	Rosa	Prata (Me)	Branco

C-31.1.B

Faixas
(TITAN)
(Modelo 97)



KCH3-F3001

Item de serviço	T.M.O.	Ref. Nº	Nº da peça	Descrição	Qtd. CARGO	TITAN	Nota	Nº de série
		1	17513-KCH-750ZA	Emblema, Tanque Combustível *Tipo I*	-	2		
			17513-KCH-750ZB	Emblema, Tanque Combustível *Tipo II*	-	2		
			17513-KCH-750ZC	Emblema, Tanque Combustível *Tipo III*	-	2		
			17513-KCH-750ZD	Emblema, Tanque Combustível *Tipo IV*	-	2		
		2	17514-KCH-750ZA	Emblema, Tanque Combustível *Tipo I*	-	2		
			17514-KCH-750ZB	Emblema, Tanque Combustível *Tipo II*	-	2		
			17514-KCH-750ZC	Emblema, Tanque Combustível *Tipo III*	-	2		
			17514-KCH-750ZD	Emblema, Tanque Combustível *Tipo IV*	-	2		
		3	77227-KCH-850ZA	Emblema, Rabeta *Tipo I*	-	1		
		4	83541-KCH-750ZA	Faixa, Tampa Lateral Direita *Tipo I*	-	1		
			83541-KCH-750ZB	Faixa, Tampa Lateral Direita *Tipo II*	-	1		
			83541-KCH-750ZC	Faixa, Tampa Lateral Direita *Tipo III*	-	1		
			83541-KCH-750ZD	Faixa, Tampa Lateral Direita *Tipo IV*	-	1		
		5	83641-KCH-750ZA	Faixa, Tampa Lateral Esquerda *Tipo I*	-	1		
			83641-KCH-750ZB	Faixa, Tampa Lateral Esquerda *Tipo II*	-	1		
			83641-KCH-750ZC	Faixa, Tampa Lateral Esquerda *Tipo III*	-	1		
			83641-KCH-750ZD	Faixa, Tampa Lateral Esquerda *Tipo IV*	-	1		

Tabela de Cores Emblema da Rabeta

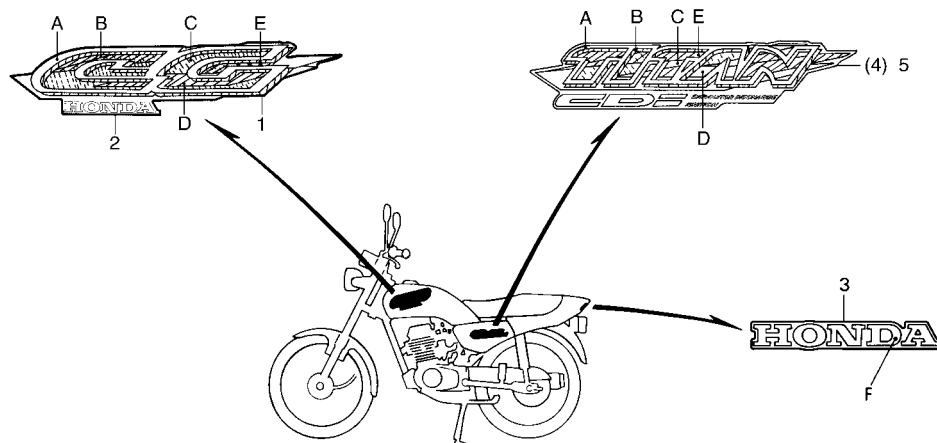
Cor da Moto	Tipo	Posição F
R-206 Vermelho	I	NH-146M Prata Metálico
PB-267 Azul		
NH-367M Cinza (Me)		
BG-113 Verde Salvador		

Tabela de Cores das Faixas e Emblemas

Cor da Moto	Tipo	Posição				
		A	B	C	D	E
R-206 Vermelho	I	NH-146M Prata Me	NH-1 Preto	Púrpura	Y-110 Amarelo	Branco
PB-267 Azul	II	NH-146M Prata Me	G-136 Verde Aquário	Púrpura (Me)	Laranja	Branco
NH-367M Cinza (Me)	III	NH-146M Prata Me	BG-114M (Me) Verde Carioca	Púrpura (Me)	Vermelho	Branco
BG-113 Verde Salvador	IV	NH-146M Prata Me	Vermelho	Laranja	NH-1 Preto	Branco

C-31.1.C

Faixas
(TITAN)
(Modelo 98)



KCH3-F3001

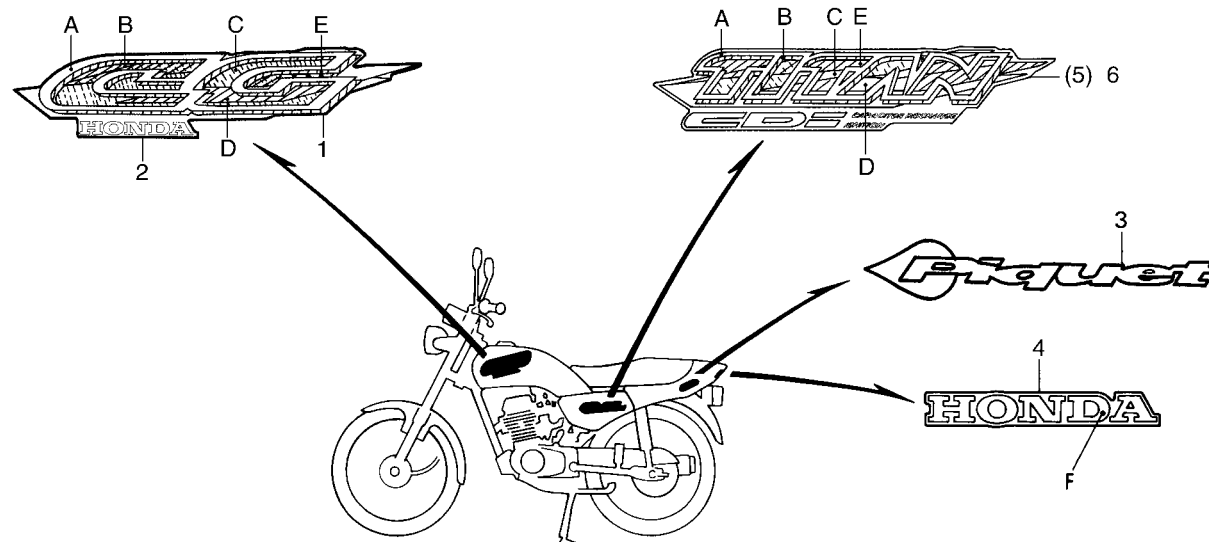
Item de serviço	T.M.O.	Ref. N°	N° da peça	Descrição	Otd. CARGO	TITAN	Nota	N° de série
1		17513-KCH-B60ZA	Emblema Tanque Combustível *Tipo I*	-	2
		17513-KCH-B60ZB	Emblema Tanque Combustível *Tipo II*	-	2
		17513-KCH-B60ZC	Emblema Tanque Combustível *Tipo III*	-	2
		17513-KCH-B60ZD	Emblema Tanque Combustível *Tipo IV*	-	2
		17514-KCH-B60ZA	Emblema Tanque Combustível *Tipo I*	-	2
		17514-KCH-B60ZB	Emblema Tanque Combustível *Tipo II*	-	2
		17514-KCH-B60ZC	Emblema Tanque Combustível *Tipo III*	-	2
		17514-KCH-B60ZD	Emblema Tanque Combustível *Tipo IV*	-	2
		77227-KCH-850ZA	Emblema, Rabeta *Tipo I*	-	1
		83541-KCH-B60ZA	Faixa, Tampa Lateral Direita *Tipo I*	-	1
		83541-KCH-B60ZB	Faixa, Tampa Lateral Direita *Tipo II*	-	1
		83541-KCH-B60ZC	Faixa, Tampa Lateral Direita *Tipo III*	-	1
		83541-KCH-B60ZD	Faixa, Tampa Lateral Direita *Tipo IV*	-	1
		83641-KCH-B60ZA	Faixa, Tampa Lateral Esquerda *Tipo I*	-	1
		83641-KCH-B60ZB	Faixa, Tampa Lateral Esquerda *Tipo II*	-	1
		83641-KCH-B60ZC	Faixa, Tampa Lateral Esquerda *Tipo III*	-	1
		83641-KCH-B60ZD	Faixa, Tampa Lateral Esquerda *Tipo IV*	-	1

Tabela de Cores Emblema da Rabeta						
Cor da Moto	Tipo	Posição				
		F				
R-239 Vermelho Guarau	I	NH-196M Prata Metálica				
P-4 Azul Abrolhos						
B-156M Azul Biscaia						
BG-113 Verde Salvador						

Tabela de Cores das Faixas e Emblemas						
Cor da Moto	Tipo	Posição				
		A	B	C	D	E
R-239 Vermelho Guarau	I	NH-146M Prata Metálica	NH-1 Preto	Verde Metálico	Laranja	Violeta
P-4 Azul Abrolhos	II	NH-146M Prata Metálica	NH-1 Preto	R-134 Metálico	Amarelo	Azul Metálico
NH-156M Azul Biscaia	III	NH-146M Prata Metálica	NH-1 Preto	Violeta	Laranja	R-134 Vermelho
BG-113 Verde Salvador	IV	NH-146M Prata Metálica	NH-1 Preto	R-134 Vermelho	Amarelo	Violeta Metálica

C-31.1.D

Faixas (ARISCO)



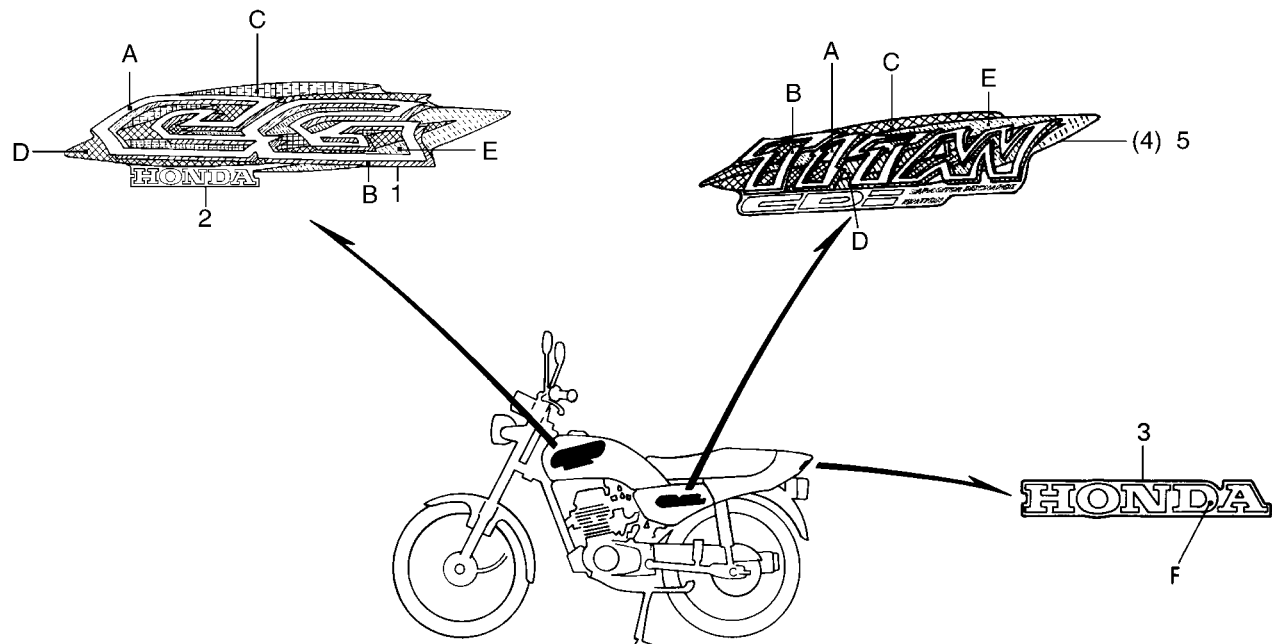
KCH3-F3001

Item de serviço	T.M.O.	Ref. Nº	Nº da Peça	Descrição	Qtd. ARISCO	Nota	Nº de série
		1	17513-KCH-B6AYA	Emblema Direito, Tanque Combustível *Tipo 1*	2		
		2	17514-KCH-B6AYA	Emblema Esquerdo, Tanque Combustível *Tipo 1*	2		
		3	77211-KCH-85AYA	Emblema, Rabeta *Tipo 1*	1		
		4	77227-KCH-850ZA	Emblema, Rabeta Central *Tipo 1*	1		
		5	83541-KCH-B6AYA	Faixa, Tampa Lateral Direita *Tipo 1*	1		
		6	83641-KCH-B6AYA	Faixa, Tampa Lateral Esquerda *Tipo 1*	1		

Cor da Moto	Tipo	Posição				
		A	B	C	D	E
RP-133 Purpura Metalica ARISCO	I	NH-146M Prata Metálica	NH-1 Preto	Violeta	Laranja	R-134 Vermelho

C-31.1.E

Faixas
(TITAN)
(Modelo 99)



Item de serviço	T.M.O.	Ref. N°	N° da peça	Descrição	Otd. CARGO	TITAN	Nota	N° de série
		1	17513-KCH-B80ZA	Emblema, Tanque Combustível *Tipo I*	-	2		
			17513-KCH-B80ZB	Emblema, Tanque Combustível *Tipo II*	-	2		
			17513-KCH-B80ZC	Emblema, Tanque Combustível *Tipo III*	-	2		
			17513-KCH-B80ZD	Emblema, Tanque Combustível *Tipo IV*	-	2		
		2	17514-KCH-B80ZA	Emblema, Tanque Combustível *Tipo I*	-	2		
			17514-KCH-B80ZB	Emblema, Tanque Combustível *Tipo II*	-	2		
			17514-KCH-B80ZC	Emblema, Tanque Combustível *Tipo III*	-	2		
			17514-KCH-B80ZD	Emblema, Tanque Combustível *Tipo IV*	-	2		
		3	77227-KCH-850ZA	Emblema, Rabeta *Tipo I*	-	2		
		4	83541-KCH-B80ZA	Faixa, Tampa Lateral Direita *Tipo I*	-	1		
			83541-KCH-B80ZB	Faixa, Tampa Lateral Direita *Tipo II*	-	1		
			83541-KCH-B80ZC	Faixa, Tampa Lateral Direita *Tipo III*	-	1		
			83541-KCH-B80ZD	Faixa, Tampa Lateral Direita *Tipo IV*	-	1		
		5	83641-KCH-B80ZA	Faixa, Tampa Lateral Esquerda *Tipo I*	-	1		
			83641-KCH-B80ZB	Faixa, Tampa Lateral Esquerda *Tipo II*	-	1		
			83641-KCH-B80ZC	Faixa, Tampa Lateral Esquerda *Tipo III*	-	1		
			83641-KCH-B80ZD	Faixa, Tampa Lateral Esquerda *Tipo IV*	-	1		

Tabela de Cores Emblema da Rabeta

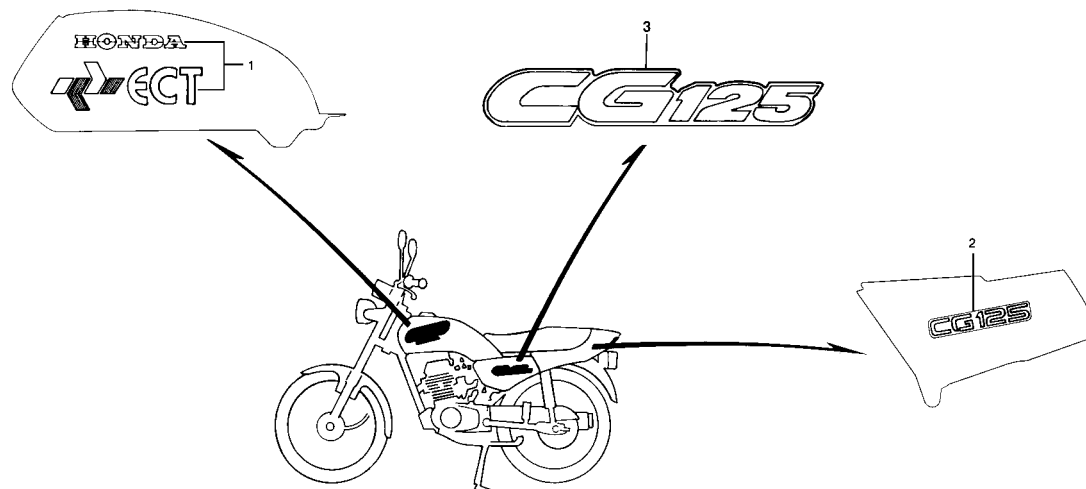
Cor da Moto	Tipo	Posição F
R-239 Vermelho Guarau	I	NH-146M Prata Metálica
P-4 Azul Abrolhos		
B-156M Azul Biscaia Metálica		
BG-115M Verde Riviera Metálica		

Tabela de Cores das Faixas e Emblemas

Cor da Moto	Tipo	Posição				
		A	B	C	D	E
R-239 Vermelho Guarau	I	NH-146M Prata Metálica	NH-1 Preto	Amarelo Metálico	Verde Jasper Metálico	Laranja
P-4 Azul Abrolhos	II	NH-146M Prata Metálica	NH-1 Preto	Amarelo	Verde Jasper Metálico	Vermelho
B-156M Azul Biscaia Metálica	III	NH-146M Prata Metálica	NH-1 Preto	Verde Jasper Metálico	Laranja Poppy	Vermelho
BG-115M Verde Riviera Metálica	IV	NH-146M Prata Metálica	NH-1 Preto	Laranja	Violeta	Vermelho

C-31.1.F

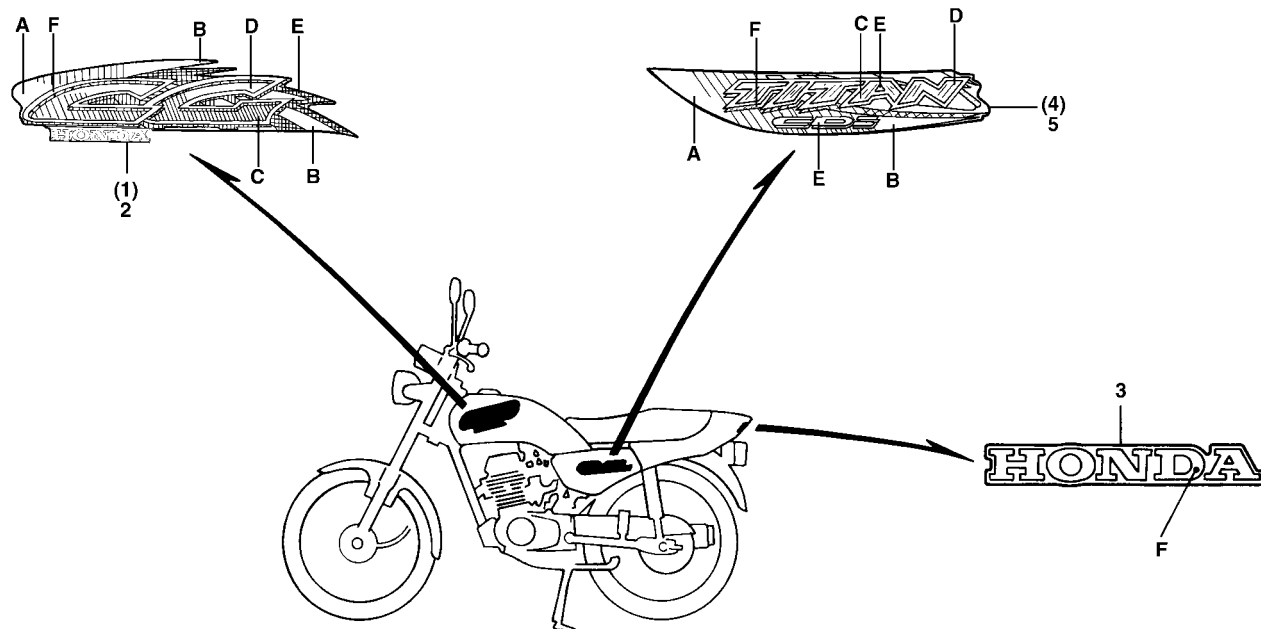
Faixas (CORREIO)



Item de serviço	T.M.O.	Ref. Nº	Nº da Peça	Descrição	Qtd. CORREIO	Nota	Nº de série
		1	17513-KCH-890ZA	Emblema, Tanque Combustível *Y-ECT* Amarelo Trigo-Correio	2
		2	87110-KCH-89AYA	Emblema *Y-ECT* Amarelo Trigo-Correio.....	2
		3	87123-KE2-970	Faixa, Tampa Lateral.....	2

C-31.1.G

Faixas
(TITAN)
(Modelo 00)



Item de serviço	T.M.O.	Ref. N°	N° da peça	Descrição	Otd. CARGO	TITAN	Nota	N° de série
		1	17513-KCH-B40ZA	Emblema Dir., Tanque Combustível *Tipo I*	-	1		
			17513-KCH-B40ZB	Emblema Dir., Tanque Combustível *Tipo II*	-	1		
			17513-KCH-B40ZC	Emblema Dir., Tanque Combustível *Tipo III*	-	1		
			17513-KCH-B40ZD	Emblema Dir., Tanque Combustível *Tipo IV*	-	1		
		2	17514-KCH-B40ZA	Emblema Esq., Tanque Combustível *Tipo I*	-	1		
			17514-KCH-B40ZB	Emblema Esq., Tanque Combustível *Tipo II*	-	1		
			17514-KCH-B40ZC	Emblema Esq., Tanque Combustível *Tipo III*	-	1		
			17514-KCH-B40ZD	Emblema Esq., Tanque Combustível *Tipo IV*	-	1		
		3	77227-KCH-850ZA	Emblema, Rabeta *Tipo I*	-	1		
		4	83541-KCH-B40ZA	Faixa, Tampa Lateral Direita *Tipo I*	-	1		
			83541-KCH-B40ZB	Faixa, Tampa Lateral Direita *Tipo II*	-	1		
			83541-KCH-B40ZC	Faixa, Tampa Lateral Direita *Tipo III*	-	1		
			83541-KCH-B40ZD	Faixa, Tampa Lateral Direita *Tipo IV*	-	1		
		5	83641-KCH-B40ZA	Faixa, Tampa Lateral Esquerda *Tipo I*	-	1		
			83641-KCH-B40ZB	Faixa, Tampa Lateral Esquerda *Tipo II*	-	1		
			83641-KCH-B40ZC	Faixa, Tampa Lateral Esquerda *Tipo III*	-	1		
			83641-KCH-B40ZD	Faixa, Tampa Lateral Esquerda *Tipo IV*	-	1		

Tabela de Cores Emblema da Rabeta

Cor da Moto	Tipo	Posição
		F
R-250 Vermelho Ipiranga	I	NH-146M Prata Metálica
P-4 Azul Abrolhos		
PB-277M Azul Tabatinga Metálica		
BG-115M Verde Riviera Metálica		

Tabela de Cores das Faixas e Emblemas

Cor da Moto	Tipo	Posição					
		A	B	C	D	E	F
R-250 Vermelho Ipiranga	I	Verde Jasper Metálico	Amarelo Ricochet	NH-1 Preto	Púrpura Metálico	Prata Reddish Metálica	NH-1 Preto
P-4 Azul Abrolhos	II	Y-106 Amarelo Clipper	Verde Metálico	NH-1 Preto	Vermelho HRC	Prata Reddish Metálica	NH-1 Preto
PB-277M Azul Tabatinga Metálica	III	Amarelo Ricochet	Laranja Metálico	NH-1 Preto	Verde Metálico	Prata Reddish Metálica	NH-206M Cinza Medium Metálico
BG-115M Verde Riviera Metálica	IV	Vermelho Cabin	Amarelo Perolizado	NH-1 Preto	Púrpura Metálico	Prata Reddish Metálica	NH-1 Preto

ÍNDICE DE NÚMERO DE PEÇAS

Nº da Peça	Nº do Bloco	Nº da Peça	Nº do Bloco	Nº da Peça	Nº do Bloco	Nº da Peça	Nº do Bloco	Nº da Peça	Nº do Bloco	Nº da Peça	Nº do Bloco
06000		14000		16014-439-921	M-13	16953-397-630	C-12.3	17513-KCH-B60ZD	C-31.1.C	17611-286-000	C-12.1
				16014-KCH-850	M-13.1	16958-397-771	C-12	17513-KCH-B6AYA	C-31.1.D	17611-286-000	C-12.2
06430-KY0-860	C-10	14100-KY0-890	M-3	16015-441-971	M-13	16958-397-771	C-12.1	17513-KCH-B80ZA	C-31.1.E	17611-286-000	C-12.3
06450-KY0-860	C-8	14311-KY0-890	M-10	16015-KCH-850	M-13.1	16958-397-771	C-12.2	17513-KCH-B80ZB	C-31.1.E	17613-MV4-000	C-12
11000		14421-KY0-890	M-3	16016-439-971	M-13	16958-397-771	C-12.3	17513-KCH-B80ZC	C-31.1.E	17613-MV4-000	C-12.1
		14422-397-000	M-3	16016-KCH-850	M-13.1	16959-471-831	C-12	17513-KCH-B80ZD	C-31.1.E	17613-MV4-000	C-12.2
		14423-KY0-305	M-3	16018-397-692	M-13	16959-471-831	C-12.1	17514-KCH-750ZA	C-31.1.B	17613-MV4-000	C-12.3
11100-KY0-890	M-9	14423-KY0-890	M-3	16018-KCH-850	M-13.1	16959-471-831	C-12.2	17514-KCH-750ZB	C-31.1.B	17620-460-067	C-12
11100-KY0-89A	M-9	14425-KG7-000	M-3	16021-KCH-850	M-13.1	16959-471-831	C-12.3	17514-KCH-750ZC	C-31.1.B	17620-460-067	C-12.1
11191-383-010	M-9	14431-397-310	M-3	16021-KY0-891	M-13			17514-KCH-750ZD	C-31.1.B	17620-460-067	C-12.2
11200-KY0-890	M-9	14440-397-000	M-3	16022-KCH-850	M-13.1	17000		17514-KCH-850ZA	C-31.1.A	17620-460-067	C-12.3
11200-KY0-89A	M-9	14440-KCH-770	M-3	16022-KY0-600	M-13			17514-KCH-850ZB	C-31.1.A	17681-KCH-900	C-12
11330-KY0-890	M-5	14441-397-310	M-3	16028-KC2-761	M-13	17211-439-000	C-16	17514-KCH-850ZC	C-31.1.A	17681-KCH-900	C-12.1
11330-KY0-89B	M-5	14451-KY0-890	M-3	16028-KCH-850	M-13.1	17218-439-010	C-16	17514-KCH-900ZA	C-31.1	17681-KCH-900	C-12.2
11341-KY0-890	M-8	14511-KY0-600	M-9	16031-397-693	M-13	17219-397-630	C-16	17514-KCH-900ZB	C-31.1	17681-KCH-900	C-12.3
11341-KY0-891	M-8	14521-KY0-890	M-9	16031-KCK-910	M-13.1	17219-KY0-600	C-16	17514-KCH-900ZC	C-31.1	17910-KY0-970	C-3
11341-KY0-89B	M-8	14531-KY0-890	M-9	16046-KCH-850	M-13.1	17221-KCH-850	C-16	17514-KCH-B40ZA	C-31.1.G	18000	
11393-107-020	M-5	14711-KY0-890	M-3	16046-KCH-890	M-13	17221-KG7-000	C-16	17514-KCH-B40ZB	C-31.1.G	18231-365-670	C-17
11395-KY0-980	M-8	14721-KY0-890	M-3	16075-GHB-640	M-13.1	17221-KY0-820	C-16	17514-KCH-B40ZC	C-31.1.G	18233-330-000	C-17
12000		14751-324-000	M-3	16075-GHB-B70	M-13.1	17222-KCH-850	C-16	17514-KCH-B40ZD	C-31.1.G	18291-216-000	C-17
		14761-324-000	M-3	16100-KCH-850	M-13.1	17226-439-000	C-16	17514-KCH-B60ZA	C-31.1.C	18300-KCH-850	C-17
		14771-107-020	M-3	16100-KCH-851	M-13.1	17228-439-000	C-16	17514-KCH-B60ZB	C-31.1.C	18300-KCH-851	C-17
12100-KY0-890	M-4	14775-107-000	M-3	16100-KCH-890	M-13	17229-KCH-900	C-16	17514-KCH-B60ZC	C-31.1.C	18300-KY0-970	C-17
12100-KY0-89A	M-4	14776-107-010	M-3	16119-397-691	M-13	17231-439-000	C-16	17514-KCH-B60ZD	C-31.1.C	18353-KCH-900	C-17
12191-397-020	M-4	14781-MB4-000	M-3	16119-397-691	M-13.1	17232-KCH-900	C-26	17514-KCH-B6AYA	C-31.1.D		
12200-KY0-891	M-2			16119-440-004	M-13.1	17233-KY0-600	C-26	17514-KCH-B80ZA	C-31.1.E		
12200-KY0-89A	M-2	15000		16119-KCH-890	M-13	17245-107-010	C-13	17514-KCH-B80ZB	C-31.1.E		
12206-KY0-315	M-2			16119-KCH-890	M-13.1	17245-107-010	C-13.1	17514-KCH-B80ZC	C-31.1.E	22000	
12208-413-003	M-3	15100-KY0-890	M-7	16144-MA1-671	M-13	17245-107-010	C-2	17514-KCH-B80ZD	C-31.1.E		
12210-KY0-890	M-3	15106-324-030	M-7	16148-KB1-921	M-13	17246-397-630	C-16	17520-KCH-750ZA	C-12.1	22100-KY0-890	M-6
12251-KY0-891	M-2	15111-KBB-900	M-7	16148-KB1-921	M-13.1	17247-303-000	C-15	17520-KCH-750ZB	C-12.1	22121-397-630	M-6
12311-KCH-850	M-1	15116-107-020	M-7	16155-397-971	M-13	17247-303-000	C-15.1	17520-KCH-750ZC	C-12.1	22201-MR8-000	M-6
12311-KCH-85A	M-1	15126-107-020	M-7	16155-397-971	M-13.1	17247-303-000	C-15.2	17520-KCH-750ZD	C-12.1	22311-KN4-680	M-6
12311-KY0-890	M-1	15131-KW1-900	M-7	16163-KCS-920	M-13.1	17247-303-000	C-15.3	17520-KCH-850ZA	C-12.1	22350-107-010	M-6
12361-KY0-890	M-9	15132-KY0-890	M-7	16165-KCH-980	M-13.1	17253-439-010	C-16	17520-KCH-850ZB	C-12.1	22361-397-630	M-6
12361-KY0-89A	M-9	15331-399-000	M-7	16165-KY0-890	M-13	17510-KCH-900ZE	C-12.3	17520-KCH-850ZC	C-12.1	22366-397-630	M-6
12391-KY0-830	M-1	15332-399-000	M-7	16173-001-004	C-12	17513-KCH-750ZA	C-31.1.B	17520-KCH-890ZA	C-12	22810-437-000	M-5
13000		15421-107-000	M-9	16173-001-004	C-12.1	17513-KCH-750ZB	C-31.1.B	17520-KCH-89AZA	C-12.3	22815-428-000	M-5
		15426-107-000	M-9	16173-001-004	C-12.2	17513-KCH-750ZC	C-31.1.B	17520-KCH-900ZA	C-12.1	22838-KY0-890	M-9
		15430-440-030	M-7	16173-001-004	C-12.3	17513-KCH-750ZD	C-31.1.B	17520-KCH-900ZB	C-12.1	22870-KCH-900	C-3
13000-KY0-890	M-10	15436-107-000	M-7	16199-KY0-960	M-13	17513-KCH-850ZA	C-31.1.A	17520-KCH-900ZC	C-12.1		
13011-KY0-305	M-10	15441-KCS-650	M-7	16199-KY0-960	M-13.1	17513-KCH-850ZB	C-31.1.A	17520-KCH-B40ZA	C-12.1	23000	
13021-KY0-305	M-10	15446-107-000	M-7	16210-KY0-890	M-2	17513-KCH-850ZC	C-31.1.A	17520-KCH-B40ZB	C-12.1		
13031-KY0-305	M-10	15459-107-000	M-7	16305-KCH-900ZB	M-13	17513-KCH-890ZA	C-31	17520-KCH-B40ZC	C-12.1	23121-KW1-900	M-7
13041-KY0-305	M-10	15650-KK3-830	M-5	16305-KCH-900ZB	M-13.1	17513-KCH-890ZB	C-31.1.A	17520-KCH-B40ZD	C-12.1	23211-383-000	M-11
13051-KY0-305	M-10	15761-KE2-940	M-9	16950-397-630	C-12	17513-KCH-850ZC	C-31.1.A	17520-KCH-B50ZA	C-12	23221-KG2-950	M-11
13101-KY0-890	M-10	15772-292-010	M-9	16950-397-630	C-12.1	17513-KCH-900ZA	C-31.1	17520-KCH-B60ZA	C-12.1	23426-439-320	M-11
13102-KY0-305	M-10			16950-397-630	C-12.2	17513-KCH-900ZB	C-31.1	17520-KCH-B60ZB	C-12.1	23427-439-000	M-11
13103-KY0-305	M-10	16000		16950-397-630	C-12.3	17513-KCH-900ZC	C-31.1	17520-KCH-B60ZC	C-12.1	23431-439-000	M-11
13104-KY0-305	M-10			16952-195-701	C-12	17513-KCH-B40ZA	C-31.1.G	17520-KCH-B60ZD	C-12.1	23441-439-000	M-11
13105-KY0-305	M-10	16010-439-921	M-13	16952-195-701	C-12.1	17513-KCH-B40ZB	C-31.1.G	17520-KCH-B6AYA	C-12.2	23451-KW1-900	M-11
13111-KN6-930	M-10	16010-KCH-850	M-13.1	16952-195-701	C-12.2	17513-KCH-B40ZC	C-31.1.G	17520-KCH-B80ZA	C-12.1	23452-KW1-900	M-11
13201-KY0-890	M-10	16012-KCH-850	M-13.1	16952-195-701	C-12.3	17513-KCH-B40ZD	C-31.1.G	17520-KCH-B80ZB	C-12.1	23461-439-000	M-11
13311-KY0-890	M-10	16012-KY0-890	M-13	16952-195-701	C-12	17513-KCH-B50ZA	C-31.A	17520-KCH-B80ZC	C-12.1	23471-439-000	M-11
13321-KY0-890	M-10	16013-439-921	M-13	16953-397-630	C-12.1	17513-KCH-B60ZA	C-31.1.C	17520-KCH-B80ZD	C-12.1	23481-439-000	M-11
13380-KY0-890	M-10	16013-KEH-900	M-13.1	16953-397-630	C-12.2	17513-KCH-B60ZB	C-31.1.C	17611-286-000	C-12	23491-439-000	M-11

ÍNDICE DE NÚMERO DE PEÇAS

Nº da Peça	Nº do Bloco	Nº da Peça	Nº do Bloco	Nº da Peça	Nº do Bloco	Nº da Peça	Nº do Bloco	Nº da Peça	Nº do Bloco	Nº da Peça	Nº do Bloco
23501-439-000	M-11	31540-KY0-821	C-26	33650-397-640	C-24.1	38000		44601-397-630	C-9	50354-KCH-900	C-28.1
23511-439-010	M-11	31600-GAH-004	C-27	33650-KY0-910	C-24.1			44601-397-63B	C-9	50400-KCH-900	C-14
23520-KY0-890	M-11	31600-GBL-871	C-27	33660-398-970	C-24	38105-KCH-900	C-5	44610-397-630	C-9	50400-KCH-900	C-14.1
23531-439-000	M-11			33660-398-970	C-24.1	38110-KY0-970	C-5	44610-397-63B	C-9	50500-KY0-970	C-20
23801-437-000	M-11	32000		33660-KY0-910	C-24.1	38205-115-000	C-27	44620-397-630	C-9	50523-107-000	C-20
				33701-KCH-900	C-25.1	38300-KCH-910	C-27	44701-KE2-900	C-9	50524-KY0-750	C-20
24000				33702-397-631	C-25	38301-KBB-900	C-27	44701-KE2-90A	C-9	50526-383-670	C-20
24211-107-000	M-12	32100-KCH-900	C-27	33702-KB7-003	C-25.1	38306-KJ6-740	C-27	44711-KW1-902	C-9	50540-KY0-970	C-20
24221-427-010	M-12	32110-KY0-600	C-25.1	32113-230-003	C-27			44804-397-631	C-8	50548-324-760	C-20
24231-107-010	M-12	32113-230-004	C-27	32122-383-830	C-26	40000		44809-402-000	C-8	50549-356-700	C-20
24241-KCS-650	M-12	32123-443-760	C-12.1	32921-KCH-900	M-2	40510-KY0-970	C-21	44830-KCH-900	C-2	50610-KY0-970	C-19
24301-383-000	M-12	32985-300-000	C-23	32985-300-000	C-23.1	40515-413-000	C-19	44831-KCH-900	C-2	50619-KE2-700	C-19
24411-KCN-000	M-12					40530-KY0-831	C-21			50661-KE2-700	C-19
24430-KW1-900	M-12	33000				40531-355-013	C-21	45000		50710-371-007	C-13
24435-KY0-890	M-12					40543-397-000	C-10	45010-KCH-305	C-8	50710-371-007	C-13.1
24610-107-760	M-12					40543-397-000	C-11	45010-KCH-30A	C-8	50712-413-000	C-28.1
24621-107-760	M-12							45133-028-000	C-10	50710-377-000	C-19
24631-107-000	M-12	33100-KY0-910	C-1	33100-KY0-911	C-1	41000		45134-250-000	C-10	50710-405-000	C-19
24651-107-000	M-12	33101-441-891	C-1	33105-KY0-910	C-1	41200-KY0-890	C-11	45134-250-000	C-8	50712-413-000	C-19
24651-437-000	M-12	33109-397-640	C-1			41241-222-000	C-11	45141-KCH-900	C-8	50713-KC1-700	C-19
24701-KCH-850	C-18	33109-KW8-900	C-1	34000				45410-397-631	C-8	50715-KY0-910	C-19
24701-KCH-900	C-18	33112-KW8-900	C-1	34901-KW8-900	C-1	42000		45435-121-010	C-8		
24781-419-000	C-18	33400-397-640	C-24	34905-KY0-910	C-24	42301-441-860	C-10	45450-KCH-900	C-3	51000	
24781-KR3-770	C-18	33402-GB0-911	C-24	34905-KY0-910	C-24.1	42305-397-910	C-11	45450-KCH-910	C-3	51400-KY0-861	C-7
		33402-GB0-911	C-24.1	34906-447-711	C-25	42313-397-910	C-10	45451-KCH-900	C-6	51400-KY0-86A	C-7
		33406-GB0-911	C-24	34906-447-711	C-25.1	42610-KE2-780	C-11	45464-383-720	C-12	51401-383-722	C-7
28211-397-010	M-11	33406-GB0-911	C-24.1	34908-KBB-305	C-2	42611-397-630	C-11	45464-383-720	C-12.1	51410-KY0-861	C-7
28221-397-020	M-11	33410-397-640	C-24			42611-397-63B	C-11	45464-383-720	C-12.2	51412-383-721	C-7
28251-KE2-941	M-11	33450-397-640	C-24	35000		42620-107-010	C-11	45464-383-720	C-12.3	51420-KY0-861	C-7
28253-KA2-000	M-11	33460-397-640	C-24	35010-KCH-900	C-4	42701-441-970	C-11	45465-KCH-900	C-5	51420-KY0-86A	C-7
28261-397-000	M-11	33600-397-640	C-24	35100-KY0-970	C-4	42701-441-97A	C-11			51425-149-841	C-7
28262-397-000	M-11	33600-397-640	C-24.1	3510A-KY0-305	C-4	42711-KW1-901	C-11	46000		51432-383-721	C-7
28263-397-000	M-11	33600-KY0-910	C-24.1	35121-MR1-770	C-4	42712-KW1-900	C-11	46500-KY0-931	C-18	51437-383-721	C-7
28270-397-020	M-11	33604-397-640	C-24	35200-KCH-900	C-3	42712-KW1-900	C-9	46514-107-010	C-18	51470-383-723	C-7
28293-333-000	C-18	33604-440-920	C-24	35340-437-660	C-3	42713-KW8-901	C-11			51500-KY0-861	C-7
28300-KCH-900	C-18	33604-440-920	C-24.1	35350-KCH-850	C-18			50000		51500-KY0-86A	C-7
28311-KC5-000	C-18	33604-KY0-910	C-23.1	35350-KE2-940	C-18	43000		50100-KCH-750	C-28.1	51520-KY0-861	C-7
28333-124-000	C-18	33604-KY0-910	C-24	35357-MF8-000	C-18	43100-KY0-930	C-10	50100-KCH-850	C-28.1	51520-KY0-86A	C-7
		33607-GB0-911	C-24	35400-KY0-970	C-27	43100-KY0-93A	C-10	50100-KCH-890	C-28	51602-KCH-750	C-7
30000		33607-GB0-911	C-24.1	35750-GS3-003	M-8	43141-KY0-930	C-10	50100-KCH-900	C-28.1	51602-KY0-910	C-7
30401-KK0-770	C-27	33610-398-970	C-24	35752-397-000	M-8	43145-399-000	C-8	50134-KCH-900	C-28	51606-KCH-750	C-7
30405-KY0-970	C-27	33610-398-970	C-24.1	35753-KG2-951	M-12	43145-KC1-000	C-10	50134-KCH-900	C-28.1	51606-KY0-910	C-7
30410-KCH-751	C-27	33610-KY0-910	C-24.1			43151-329-000	C-8	50145-KCH-900	C-28.1	51621-397-630	C-7
30410-KY0-971	C-27	33641-397-640	C-24	37000		43410-KW1-900	C-10	50190-KY0-830	C-13	51622-397-710	C-7
30510-KCH-900	C-27	33641-397-640	C-24.1			43431-KW1-900	C-21	50190-KY0-830	C-13.1		
30700-152-153	C-27	33644-KY0-910	C-24	37100-KCH-930	C-2	43434-286-000	C-10	50301-041-010	C-5		
		33644-KY0-910	C-24.1	37200-KCH-930	C-2	43451-KY0-930	C-18	50324-425-010	C-23	52108-356-006	C-21
31000		33645-KY0-830	C-23	37213-KCH-900	C-2			50326-397-630	C-26	52141-KW1-900	C-21
31110-KY0-891	M-8	33645-KY0-830	C-23.1	37610-KCH-901	C-2	44000		50351-KW1-901ZA	C-28	52144-GE2-003	C-21
31120-KY0-981	M-8	33647-KY0-830	C-24	37612-KCH-901	C-2	44301-GE2-000	C-9	50351-KW1-901ZA	C-28.1	52144-GE2-005	C-21
31502-KY0-600	C-26	33647-KY0-910	C-24.1	37617-KCH-901	C-2	44311-397-630	C-9	50353-KCH-900	C-28	52170-KW1-900	C-21
3150A-KY0-305	C-26	33650-397-640	C-24	37619-KCH-900	C-2			50353-KCH-900	C-28.1	52171-KW1-900	C-21
								50354-KCH-900	C-28	52200-KCH-305YA	C-21
										52200-KCH-305ZA	C-21

ÍNDICE DE NÚMERO DE PEÇAS

Nº da Peça		Nº do Bloco		Nº da Peça		Nº do Bloco		Nº da Peça		Nº do Bloco		Nº da Peça		Nº do Bloco		
52400-KCH-721	C-22	61000		77209-KY0-910	C-14	77240-KCH-850ZC	C-14	83520-KCH-900ZB	C-15.1	83620-KCH-900ZA	C-15.1					
52400-KY0-831	C-22			77209-KY0-910	C-14.1	77240-KCH-850ZD	C-14	83520-KCH-900ZC	C-15.1	83620-KCH-900ZB	C-15.1					
52400-KY0-911	C-22		61100-KCH-900ZA	C-6	77210-KCH-850ZA	C-14	77240-KCH-850ZE	C-14	83520-KCH-B40ZA	C-15.1	83620-KCH-900ZC	C-15.1				
52400-KY0-911	C-22.1		61100-KCH-900ZH	C-6	77210-KCH-850ZB	C-14	77240-KCH-850ZF	C-14	83520-KCH-B40ZB	C-15.1	83620-KCH-B40ZA	C-15.1				
52401-KY0-831	C-22		61100-KCH-900ZL	C-6	77210-KCH-850ZC	C-14	77240-KCH-850ZG	C-14	83520-KCH-B40ZC	C-15.1	83620-KCH-B40ZB	C-15.1				
52401-KY0-911	C-22		61100-KCH-900ZM	C-6	77210-KCH-850ZD	C-14	77240-KCH-850ZH	C-14	83520-KCH-B40ZD	C-15.1	83620-KCH-B40ZC	C-15.1				
52401-KY0-911	C-22.1		61100-KCH-900ZN	C-6	77210-KCH-850ZF	C-14	77240-KCH-850ZJ	C-14	83520-KCH-B50ZA	C-15	83620-KCH-B40ZD	C-15.1				
52403-153-003	C-22		61100-KCH-900ZP	C-6	77210-KCH-850ZG	C-14	77240-KCH-850ZK	C-14	83520-KCH-B60ZA	C-15.1	83620-KCH-B50ZA	C-15				
52403-153-003	C-22.1		61100-KCH-900ZQ	C-6	77210-KCH-850ZH	C-14	77240-KCH-900ZA	C-14	83520-KCH-B60ZB	C-15.1	83620-KCH-B60ZA	C-15.1				
52410-KY0-831	C-22		61100-KCH-900ZR	C-6	77210-KCH-850ZJ	C-14	77240-KCH-900ZB	C-14	83520-KCH-B60ZC	C-15.1	83620-KCH-B60ZB	C-15.1				
52410-KY0-911	C-22.1		61100-KCH-900ZS	C-6	77210-KCH-850ZK	C-14	77240-KCH-900ZC	C-14	83520-KCH-B60ZD	C-15.1	83620-KCH-B60ZC	C-15.1				
52422-413-003	C-22		61100-KCH-900ZT	C-6	77210-KCH-850ZL	C-14	77250-KCH-85AYA	C-14.1	83520-KCH-B6AYA	C-15.2	83620-KCH-B60ZD	C-15.1				
52422-413-003	C-22.1		61100-KCH-900ZU	C-6	77210-KCH-900ZA	C-14	77300-KY0-830WA	C-13.1	83520-KCH-B80ZA	C-15.1	83620-KCH-B6AYA	C-15.2				
52482-175-621	C-22		61100-KCH-900ZV	C-6	77210-KCH-900ZB	C-14	77300-KY0-830ZA	C-13	83520-KCH-B80ZB	C-15.1	83620-KCH-B80ZA	C-15.1				
52482-175-621	C-22.1		61100-KCH-900ZX	C-6	77210-KCH-900ZC	C-14	77310-KCH-890ZA	C-13	83520-KCH-B80ZC	C-15.1	83620-KCH-B80ZB	C-15.1				
52486-056-000	C-22		61100-KCH-950XA	C-6	77211-397-630	C-14	77350-KCH-85AYA	C-14.1	83520-KCH-B80ZD	C-15.1	83620-KCH-B80ZC	C-15.1				
52486-056-000	C-22.1		61100-KCH-950XB	C-6	77211-KCH-85AYA	C-31.1.D			83540-KCH-900ZE	C-15.3	83620-KCH-B80ZD	C-15.1				
52488-331-003	C-22		61101-441-000	C-29	77212-KCH-900	C-14	80000		83541-KCH-750ZA	C-31.1.B	83640-KCH-900ZE	C-15.3				
52488-331-003	C-22.1		61101-KE2-900	C-5	77212-KCH-900	C-14.1			83541-KCH-750ZB	C-31.1.B	83641-KCH-750ZA	C-31.1.B				
52489-399-601	C-22		61103-357-000	C-23	77213-413-000	C-14	80100-KCH-850	C-23.1	83541-KCH-750ZC	C-31.1.B	83641-KCH-750ZB	C-31.1.B				
52489-399-601	C-22.1		61103-357-000	C-23.1	77213-413-000	C-14.1	80100-KY0-830ZA	C-23	83541-KCH-750ZD	C-31.1.B	83641-KCH-750ZC	C-31.1.B				
52517-383-871	C-22		61104-357-000	C-13	77215-KY0-911	C-14	80100-KY0-971	C-23.1	83541-KCH-850ZA	C-31.1.A	83641-KCH-750ZD	C-31.1.B				
52517-383-871	C-22.1		61104-357-000	C-13.1	77215-KY0-911	C-14.1	80101-KY0-600	C-23	83541-KCH-850ZB	C-31.1.A	83641-KCH-890ZA	C-31				
53000		61104-422-000	C-23.1	77220-KCH-850ZA	C-14	80101-KY0-600	C-23.1	83541-KCH-850ZC	C-31.1.A	83641-KCH-B40ZA	C-31.1.G					
		61301-397-640	C-1	77220-KCH-850ZB	C-14	80102-KY0-830	C-23	83541-KCH-890ZA	C-31	83641-KCH-B40ZB	C-31.1.G					
		61302-471-000	C-1	77220-KCH-850ZC	C-14	80103-KY0-890	C-23	83541-KCH-900ZA	C-31.1	83641-KCH-B40ZC	C-31.1.G					
		61303-441-860	C-1	77220-KCH-850ZD	C-14	80103-KY0-970	C-23.1	83541-KCH-900ZB	C-31.1	83641-KCH-B40ZD	C-31.1.G					
		61303-KCH-750	C-1	77220-KCH-850ZE	C-14	80104-397-630	C-23	83541-KCH-900ZC	C-31.1	83641-KCH-B60ZA	C-31.1.C					
53100-KCH-900	C-4	61304-379-690	C-1	77220-KCH-850ZF	C-14	80104-397-630	C-23.1	83541-KCH-B40ZA	C-31.1.G	83641-KCH-B60ZB	C-31.1.C					
53141-362-000	C-3	64000		77220-KCH-850ZG	C-14			83541-KCH-B40ZB	C-31.1.G	83641-KCH-B60ZC	C-31.1.C					
53165-KY0-750	C-3			77220-KCH-850ZH	C-14	81000		83541-KCH-B40ZC	C-31.1.G	83641-KCH-B60ZD	C-31.1.C					
53166-KY0-750	C-3			77220-KCH-850ZJ	C-14			83541-KCH-B40ZD	C-31.1.G	83641-KCH-B6AYA	C-31.1.D					
53167-397-630	C-3	64527-KY2-700	C-14	77220-KCH-850ZK	C-14	81350-KY0-830	C-13	83541-KCH-B50ZA	C-31.A	83641-KCH-B80ZA	C-31.1.E					
53168-166-000	C-3	64527-KY2-700	C-14.1	77220-KCH-900ZA	C-14	81350-KY0-830	C-13.1	83541-KCH-B60ZA	C-31.1.C	83641-KCH-B80ZB	C-31.1.E					
53171-KY0-970	C-3	77000		77220-KCH-900ZB	C-14			83541-KCH-B60ZB	C-31.1.C	83641-KCH-B80ZC	C-31.1.E					
53172-KCH-900	C-3			77220-KCH-900ZC	C-14	83000		83541-KCH-B60ZC	C-31.1.C	83641-KCH-B80ZD	C-31.1.E					
53173-KY0-970	C-3			77221-397-630	C-14			83541-KCH-B60ZD	C-31.1.C							
53174-KY0-970	C-3	77100-KCH-890	C-13	77221-397-630	C-14.1	83501-397-631	C-29	83541-KCH-B6AYA	C-31.1.D	84000						
53175-KCH-900	C-3	77100-KCH-890	C-13.1	77225-KCH-900	C-14	83501-KB7-000	C-29	83541-KCH-B80ZA	C-31.1.E							
53175-KY0-970	C-3	77200-KCH-850	C-14	77225-KCH-900	C-14.1	83504-KB7-000	C-29	83541-KCH-B80ZB	C-31.1.E	84701-KY0-600	C-23.1					
53178-KCH-900	C-3	77200-KCH-850	C-14.1	77226-KCH-900	C-14	83507-422-000	C-29	83541-KCH-B80ZC	C-31.1.E	84701-KY0-830ZA	C-23					
53178-KY0-970	C-3	77200-KCH-900	C-14	77226-KCH-900	C-14.1	83508-438-000	C-29	83541-KCH-B80ZD	C-31.1.E							
53192-268-000	C-3	77202-KW1-900	C-13	77227-KCH-850ZA	C-31.1.A	83508-MR4-900	C-15	83551-376-000	C-15	87000						
53192-312-000	C-3	77202-KW1-900	C-13.1	77227-KCH-850ZA	C-31.1.B	83508-MR4-900	C-15.1	83551-376-000	C-15.1							
53192-KCH-750	C-3	77203-397-630	C-14	77227-KCH-850ZA	C-31.1.C	83508-MR4-900	C-15.2	83551-376-000	C-15.2	87110-KCH-89AYA	C-31.1.F					
53200-KCH-900ZA	C-5	77203-397-630	C-14.1	77227-KCH-850ZA	C-31.1.D	83508-MR4-900	C-15.3	83551-376-000	C-15.3	87120-KY0-910	C-5					
53208-KCH-900	C-4	77203-KW1-900	C-13	77227-KCH-850ZA	C-31.1.E	83520-KCH-750ZA	C-15.1	83618-323-000	C-26	87123-KE2-970	C-31.1.F					
53211-028-010	C-5	77203-KW1-900	C-13.1	77227-KCH-850ZA	C-31.1.G	83520-KCH-750ZB	C-15.1	83620-KCH-750ZA	C-15.1	87125-087-910	C-28					
53212-030-010	C-5	77204-128-000	C-14	77227-KCH-900ZA	C-31.1	83520-KCH-750ZC	C-15.1	83620-KCH-750ZB	C-15.1	87125-087-910	C-28.1					
53214-001-010	C-5	77204-128-000	C-14.1	77227-KCH-900ZB	C-31.1	83520-KCH-750ZD	C-15.1	83620-KCH-750ZC	C-15.1	87130-KY0-910	C-5					
53215-001-000	C-5	77205-286-000	C-13	77227-KCH-900ZC	C-31.1	83520-KCH-850ZA	C-15.1	83620-KCH-750ZD	C-15.1	87505-KCH-890	C-30					
53220-397-630	C-5	77205-286-000	C-13.1	77228-KCH-890ZA	C-31	83520-KCH-850ZB	C-15.1	83620-KCH-850ZA	C-15.1	87505-KCH-900	C-30.1					
53230-KCH-850	C-4	77205-286-000	C-14	77229-KCH-890ZA	C-31	83520-KCH-850ZC	C-15.1	83620-KCH-850ZB	C-15.1	87506-KCH-900	C-30					
53231-397-630	C-4	77205-286-000	C-14.1	77230-KCH-900YE	C-14.1	83520-KCH-890ZA	C-15	83620-KCH-850ZC	C-15.1	87506-KCH-900	C-30.1					
53230-KCH-850	C-4	77208-KY0-910	C-14	77240-KCH-850ZA	C-14	83520-KCH-890ZA	C-15.3	83620-KCH-890ZA	C-15	87507-KCH-900	C-30					
53600-086-007	C-5	77208-KY0-910	C-14.1	77240-KCH-850ZB	C-14	83520-KCH-900ZA	C-15.1	83620-KCH-89AZA	C-15.3	87507-KCH-900	C-30.1					

ÍNDICE DE NÚMERO DE PEÇAS

Nº da Peça	Nº do Bloco	Nº da Peça	Nº do Bloco	Nº da Peça	Nº do Bloco	Nº da Peça	Nº do Bloco	Nº da Peça	Nº do Bloco	Nº da Peça	Nº do Bloco
87511-087-910	C-30	90155-329-790	C-4	90503-011-000	C-4	91318-590-000	M-3	93901-24410	C-24	94111-08700	C-28
87511-087-910	C-30.1	90155-369-000	C-4	90505-116-670	C-18	91326-590-010	M-9	93901-24410	C-24.1	94111-08700	C-28.1
87560-KE2-710	C-30	90156-GB0-900	C-24	90512-300-000	C-13	91333-567-010	M-3	93901-26110	C-21	94111-10000	C-21
87560-KE2-710	C-30.1	90156-GB0-900	C-24.1	90512-300-000	C-13.1			93903-24580	C-2	94201-16150	C-19
87562-KAS-940	C-30	90164-028-000	C-5	90512-300-000	C-29	92000		93904-34320	C-25	94201-20120	C-18
87562-KAS-940	C-30.1	90201-415-000	C-21	90513-323-000	C-21					94201-30250	C-18
88000		90201-KCH-B80	C-21	90513-323-000	C-29	92700-06035-3E	M-2	94000		94201-30450	C-26
		90206-250-000	M-3	90521-028-000	C-18	92811-10000	C-10			94201-30450	C-29
		90231-397-000	M-8	90524-030-000	C-10	92812-10000	C-21	94001-06000-0S	C-10	94251-08000	M-7
88210-KY0-305	C-3	90231-KK3-830	M-7	90525-397-630	C-25			94001-06000-0S	C-11	94301-08140	M-5
88220-KY0-305	C-3	90301-SAO-000	C-28	90527-397-910	C-22	93000		94001-08000-0S	C-1	94301-10200	M-4
		90301-SAO-000	C-28.1	90527-397-910	C-22.1			94001-08000-0S	C-10	94305-20141	C-29
89000		90304-438-000	C-17	90544-283-000	C-7	93101-05008-0A	C-27	94001-08000-0S	C-21	94305-30102	M-5
		90304-GE8-003	C-20	90556-044-000	C-21	93101-05008-0H	C-27	94002-06000-0S	C-2	94510-12000	M-12
89010-437-D00	C-29	90304-KCH-890	C-4	90563-045-000	C-16	93101-05020-0A	C-27	94021-10020-0S	C-22	94510-14000	M-12
89222-443-900	C-29	90305-GE8-003	C-11	90563-045-000	C-21	93101-05020-0A	M-7	94021-10020-0S	C-22.1	94510-16000	M-11
89224-443-900	C-29	90305-GE8-003	C-21	90601-383-721	C-7	93101-05025-0A	C-23.1	94030-08070	C-28	94510-20000	M-11
89225-443-900	C-29	90306-397-000	M-2	90605-200-000	M-11	93101-06010-0A	M-11	94030-08070	C-28.1	94510-20000	M-6
89225-KBW-900	C-29	90306-KF0-003	C-9	90650-KW3-000	C-3	93101-06012-0A	C-19	94050-05080	C-23.1	94601-15000	M-10
89225-KW8-901	C-29	90308-382-670	C-11	90652-GHB-660	C-16	93101-06012-0A	M-1	94050-06000	C-10		
89226-KW8-901	C-29	90314-329-000	C-3	90664-216-000	C-11	93101-06020-0A	C-18	94050-06000	C-14	95000	
89228-443-900	C-29	90321-315-670	C-3	90664-KCH-850	C-11	93101-06025-0A	M-12	94050-06000	C-14.1		
89229-443-900	C-29	90324-KBW-900	C-12	90701-397-910	C-10	93101-06055-0A	M-9	94050-06000	C-3	95002-02080	C-12
		90324-KBW-900	C-12.1	90701-397-910	C-21	93401-06035-00	C-24	94050-06000	C-8	95002-02080	C-12.1
90000		90324-KBW-900	C-12.2	90701-HB6-010	M-10	93401-06035-00	C-24.1	94050-06080	C-13	95002-02080	C-12.2
		90324-KBW-900	C-12.3	90703-HC4-000	M-3	93401-06060-00	C-24.1	94050-06080	C-13.1	95002-02080	C-12.3
90002-KY0-890	M-3	90352-122-003	C-9	90703-HC4-000	M-9	93411-06055-00	C-24	94050-06080	C-26	95002-02089	M-13
90012-KK3-830	M-3	90355-329-790	C-4	90755-229-003	C-9	93500-04008-0A	C-12	94050-06080	M-2	95002-02089	M-13.1
90023-KW1-900	M-12	90355-369-000	C-4	90756-149-841	C-7	93500-04008-0A	C-12.1	94050-08000	C-17	95002-02659	M-13
90032-377-010	M-9	90381-GZ4-671	C-15.1			93500-04008-0A	C-12.2	94050-08000	C-23	95002-02659	M-13.1
90034-397-010	M-9	90381-GZ4-671	C-15.2	91000		93500-04008-0A	C-12.3	94050-08070	C-28	95002-45000	C-16
90050-357-000	M-6	90381-KY2-700	C-15			93500-05016-0G	C-1	94050-08070	C-28.1	95003-10036-10	C-16
90101-440-000	M-7	90381-KY2-700	C-15.1	91001-KY0-891	M-10	93500-05020-0G	C-3	94050-08080	C-17	95005-35420-50	M-13.1
90105-GA7-003	C-25.1	90381-KY2-700	C-15.3	91002-446-771	M-10	93500-05022-0G	C-3	94101-03000	C-29	95011-61000	C-14
90106-KCH-900	C-14	90401-383-670	C-22	91002-KY0-981	M-10	93500-05025-0G	C-16	94101-05800	C-27	95011-61000	C-14.1
90106-KCH-900	C-14.1	90401-383-670	C-22.1	91003-446-771	M-10	93600-04012-0A	M-7	94101-06000	C-10	95011-62000	C-14
90107-GN1-010	C-20	90401-KY0-890	M-8	91004-446-771	M-10	93700-05012-0A	M-7	94101-06000	C-11	95011-62000	C-14.1
90112-KCH-900	C-14	90408-KW1-900	M-12	91106-383-003	M-9	93700-05020-0A	C-8	94101-06000	C-19	95014-21201	C-4
90112-KCH-900	C-14.1	90428-958-000	M-3	91201-030-025	M-11	93892-04012-18	M-13	94101-08000	C-21	95014-71202	C-20
90112-KY0-860	C-14	90434-KN6-930	M-7	91201-030-033	M-11	93892-04012-18	M-13.1	94101-08700	C-28	95014-72102	C-20
90112-KY0-860	C-14.1	90437-611-000	M-2	91201-148-003	M-5	93892-04016-18	M-13	94101-08700	C-28.1	95014-73100	C-18
90113-KY0-970	C-3	90441-028-010	M-1	91204-259-003	M-5	93892-04016-18	M-13.1	94101-10000	C-22	95014-75110	M-6
90114-KCH-850	C-14	90442-028-000	M-2	91204-259-005	M-5	93892-05012-18	M-13	94101-14000	C-21	95014-92100	M-11
90114-KCH-850	C-14.1	90444-397-000	M-3	91206-286-005	M-9	93892-05012-18	M-13.1	94102-12000	C-22	95015-32001	C-18
90115-197-000	C-25	90451-001-000	M-12	91206-286-013	M-9	93892-05014-18	M-13	94103-06700	C-2	95015-32001	C-8
90116-383-721	C-7	90451-397-630	M-11	91216-397-005	M-8	93892-05014-18	M-13.1	94111-04000	C-12	95015-42000	C-18
90117-KY0-860	C-4	90452-107-000	M-11	91251-121-000	C-8	93892-06010-08	C-13	94111-04000	C-12.1	95015-42000	C-8
90119-397-630	C-23	90453-107-000	M-11	91256-383-721	C-7	93892-06010-08	C-13.1	94111-04000	C-12.2	95015-53000	C-18
90121-KY0-890	C-21	90453-235-000	M-11	91257-230-005	C-11	93892-06010-08	C-28.1	94111-04000	C-12.3	95015-81000	C-19
90123-383-721	C-7	90454-107-000	M-11	91301-679-003	M-8	93893-04008-17	M-13	94111-04000	C-24	95301-08111-07	C-28
90126-397-000	M-2	90455-107-000	M-11	91301-KW1-900	M-2	93893-04008-17	M-13.1	94111-04000	C-24.1	95301-08111-07	C-28.1
90127-KCH-900	C-28	90459-107-000	M-11	91302-200-000	M-2	93893-04010-10	C-2	94111-05000	C-23.1	95701-06010-00	C-26
90127-KCH-900	C-28.1	90461-107-000	M-6	91303-KK3-830	M-9	93893-04016-07	C-16	94111-05000	C-27	95701-06010-00	C-27
90128-KE2-940	C-11	90462-107-000	M-11	91304-KK3-830	M-7	93894-04016-00	C-14	94111-05700	C-1	95701-06010-08	C-26
90132-KY0-840	M-2	90471-KW1-900	M-7	91307-035-000	M-5	93894-04016-00	C-14.1	94111-06000	C-10	95701-06010-08	C-27
90135-107-720	C-9	90488-425-000	M-9	91312-107-000	M-8	93901-14020	C-16	94111-06000	C-11	95701-06012-00	C-13

ÍNDICE DE NÚMERO DE PEÇAS

Nº da Peça	Nº do Bloco	Nº da Peça	Nº do Bloco	Nº da Peça	Nº do Bloco	Nº da Peça	Nº do Bloco	Nº da Peça	Nº do Bloco	Nº da Peça	Nº do Bloco
95701-06012-00	C-13.1	96001-06040-00	M-5								
95701-06012-00	C-14	96001-06050-00	M-5								
95701-06012-00	C-14.1	96001-06050-00	M-9								
95701-06012-00	C-21	96001-06095-00	M-9								
95701-06012-07	C-5	96100-60010-00	M-6								
95701-06012-08	C-14	96100-60060-00	M-11								
95701-06012-08	C-14.1	96100-62040-00	M-11								
95701-06012-08	C-27	96120-62020-00	M-11								
95701-06012-08	C-28.1	96120-63010-10	C-9								
95701-06012-08	C-29	96140-62020-10	C-11								
95701-06014-00	C-6	96140-63020-10	C-11								
95701-06016-00	C-16	96211-06000	C-5								
95701-06016-07	C-2	96211-08000	C-18								
95701-06016-07	C-29	96220-40100	M-12								
95701-06016-07	C-5										
95701-06016-08	C-16	97000									
95701-06020-00	C-23										
95701-06020-07	C-23.1	97000-45200	C-11								
95701-06022-00	C-23.1	97000-45200	C-9								
95701-06022-00	M-4	97228-52165-10	C-9								
95701-06022-08	C-23	97252-52237-10	C-9								
95701-06022-08	C-23.1	97280-52180-10	C-11								
95701-06025-00	M-9	97326-52237-10	C-9								
95701-06025-07	C-20	97491-52179-10	C-11								
95701-06025-07	C-3	97715-52164-10	C-9								
95701-06028-00	M-1										
95701-06035-00	C-8	98000									
95701-06038-00	C-10										
95701-08016-00	C-13	98069-58911-02	M-2								
95701-08016-00	C-13.1	98200-11000	C-27								
95701-08016-08	C-17										
95701-08020-00	C-19	99000									
95701-08020-07	C-1										
95701-08020-08	C-19	99008-01600	C-29								
95701-08025-00	C-13	99101-393-1080	M-13								
95701-08025-00	C-13.1	99101-GHB-1150	M-13.1								
95701-08025-08	C-12	99104-KY0-0350	M-13								
95701-08025-08	C-12.1	99105-KY0-0350	M-13.1								
95701-08025-08	C-12.2										
95701-08025-08	C-12.3										
95701-08030-00	M-3										
95701-08032-00	C-18										
95701-08035-08	C-23.1										
95801-08035-08	C-5										
95801-08055-07	C-28										
95801-08055-07	C-28.1										
95801-08070-07	C-28										
95801-08070-07	C-28.1										
95801-08085-07	C-28										
95801-08085-07	C-28.1										
96000											
96001-06022-00	M-2										
96001-06022-00	M-8										
96001-06032-00	M-8										

ÍNDICE DE NOME DE PEÇAS

Descrição	Nº do Bloco	Nº de Ref.	Descrição	Nº do Bloco	Nº de Ref.	Descrição	Nº do Bloco	Nº de Ref.
A			Anel Vedação, 9 x 1,3	C-12.2	5	Arruela Pressão, 6 mm	C-11	19
Ajustador, Corrente Transmissão	C-10	2	Anel Vedação, 9 x 1,3	C-12.3	5	Arruela Pressão, 8 mm	C-28	12
Ajustador, Corrente Transmissão	C-11	1	Anel Vedação, 9,4 x 2,4	M-7	20	Arruela Pressão, 8 mm	C-28.1	15
Ajustador, Mola	C-22	5	Anel Vedação, Escapamento	C-17	3	Arruela Vedação, 6 mm	M-1	3
Ajustador, Mola Amortecedor Tras	C-22.1	5	Anel, Pistão	C-7	8	Arruela Vedação, 8 mm	M-2	10
Alavanca A, Bomba Aceleração, Jogo	M-13	7	Anel, Trava Assento	C-14	10	Arruela, 13 x 20	C-18	12
Alavanca A, Bomba Aceleração, Jogo	M-13.1	7	Aro, Farol	C-1	2	Arruela, 16 mm	M-7	18
Alavanca B, Bomba Aceleração, Jogo	M-13	11	Aro, Roda Diant.	C-9	8	Arruela, 6 x 20	C-29	15
Alavanca B, Bomba Aceleração, Jogo	M-13.1	11	Aro, Roda Diant. *Y-ECT* Amarelo Trigo-Correio ...	C-9	8	Arruela, 6 x 9	C-21	14
Alavanca Comp., Embreagem	C-3	16	Aro, Roda Tras.	C-11	8	Arruela, 6 x 9	C-29	16
Alavanca Comp., Embreagem	C-3	16	Aro, Roda Tras. *Y-ECT* Amarelo Trigo-Correio ...	C-11	8	Arruela, 6mm	M-12	15
Alavanca Comp., Embreagem	M-5	4	Arruela A, Encosto, 12 mm	M-11	32	Arruela, Capa Corrente	C-21	16
Alavanca Comp., Freio Diant.	C-3	15	Arruela A, Encosto, 20 mm	M-11	28	Arruela, Encosto, 14 mm	M-12	16
Alavanca Comp., Freio Diant.	C-3	15	Arruela A, Entalhada, 20 mm	M-11	31	Arruela, Engrenagem Velocímetro	C-8	5
Alavanca, Afogado, Jogo	M-13.1	12	Arruela B, Encosto, 14 mm	M-3	23	Arruela, Fixação	C-21	15
Alavanca, Afogador, Jogo	M-13	12	Arruela B, Entalhada, 20 mm	M-6	9	Arruela, Pedal Apoio Tras. (Opcional)	C-19	6
Alavanca, Trava Assento	C-14	16	Arruela Coluna Direção	C-4	12	Arruela, Trava Assento	C-14	12
Alavanca, Trava Assento	C-14.1	16	Arruela Encosto, 15 mm	M-11	26	Arruela, Trava Assento	C-14.1	12
Amortecedor Tras, Comp	C-22	4	Arruela Encosto, 16 mm	M-11	29	Arruela, Vedação, 6 mm	M-9	15
Amortecedor Tras., Comp	C-22.1	4	Arruela Encosto, 16 mm	M-11	33	Arruela, Vedador	C-5	9
Amortecedor Tras., Conj	C-22	1	Arruela Encosto, 16,5 mm	M-11	27	Articulação A, Vareta Freio	C-18	18
Amortecedor Tras., Conj	C-22	1	Arruela Encosto, 20 mm	M-11	30	Articulação B, Vareta Freio	C-8	14
Amortecedor Tras., Conj	C-22.1	1	Arruela Especial, 8 mm	C-7	18	Árvore Comando Comp.	M-3	3
Anéis, Pistão (0,25), Jogo	M-10	2	Arruela Lisa, 10 mm	C-22	14	Árvore Manivelas Comp.	M-10	1
Anéis, Pistão (0,50), Jogo	M-10	2	Arruela Lisa, 10,3 mm	C-22	12	Árvore Principal, Transmissão (13D)	M-11	1
Anéis, Pistão (0,75), Jogo	M-10	2	Arruela Lisa, 10,3 mm	C-22.1	12	Árvore Secundária, Transmissão	M-11	2
Anéis, Pistão (1,00), Jogo	M-10	2	Arruela Lisa, 12 mm	C-22	11	Assento Comp. Simples	C-13	5
Anéis, Pistão (STD), Jogo	M-10	2	Arruela Lisa, 12 mm	C-22	15	Assento Comp. Simples	C-13.1	5
Anel de Vedação	M-13.1	13	Arruela Lisa, 12 mm	C-22.1	11	Assento, Conj	C-14.1	3
Anel de Vedação	M-13.1	14	Arruela Lisa, 12 mm	M-2	9	Assento, Conj.	C-14	3
Anel de Vedação, 10,5 x 1,5	M-2	11	Arruela Lisa, 12 x 23,5	M-8	8	Assento, Conj.	C-14	3
Anel de Vedação, 33,5 x 3	M-2	12	Arruela Lisa, 14 mm	C-21	22	Assento, Mola Externa	M-3	17
Anel Elástico Externo, 12 mm	M-12	18	Arruela Lisa, 17 x 22	C-18	13	Assento, Mola Interna	M-3	18
Anel Elástico Externo, 14 mm	M-12	19	Arruela Lisa, 3 mm	C-29	17	B		
Anel Elástico Externo, 16 mm	M-11	37	Arruela Lisa, 4,5 mm	C-25	8	Bagageiro, Comp	C-13	11
Anel Elástico Externo, 20 mm	M-11	38	Arruela Lisa, 6 mm	C-10	18	Bagageiro, Comp	C-13.1	10
Anel Elástico, 20 mm	M-11	34	Arruela Lisa, 6 mm	C-11	18	Balancim, Admissão	M-3	8
Anel Elástico, 20 mm	M-6	10	Arruela Lisa, 6 mm	C-2	15	Balancim, Escape	M-3	10
Anel Elástico, 58 mm	C-11	15	Arruela Lisa, 6 mm (Cargo Opcional)	C-19	9	Base Comp. Sinalizador	C-24.1	6
Anel Elástico, 58 mm	C-11	15	Arruela Lisa, 8 mm	C-10	12	Base Comp., Sinalizador	C-24	10
Anel Vedação	C-12	1	Arruela Lisa, 8 mm	C-21	21	Batente Cavalete	C-20	3
Anel Vedação	C-12.1	1	Arruela Lisa, 8 mm	C-28	11	Bateria, Conj.	C-26	3
Anel Vedação	C-12.2	1	Arruela Lisa, 8 mm	C-28.1	14	Biela	M-10	5
Anel Vedação	C-12.3	1	Arruela Ondulada, 12 mm	M-3	24	Bobina, Ignição Comp.	C-27	4
Anel Vedação, 15 x 3	M-9	20	Arruela Pressão, 10 mm	C-21	23	Bóia, Jogo	M-13	3
Anel Vedação, 17,0 x 2,5	M-3	27	Arruela Pressão, 4 mm	C-12	15	Bóia, Jogo	M-13.1	3
Anel Vedação, 17,8 x 2,4	C-7	21	Arruela Pressão, 4 mm	C-12.1	20	Bolsa, Ferramentas	C-29	22
Anel Vedação, 18 x 3	M-5	8	Arruela Pressão, 4 mm	C-12.2	15	Bomba Óleo: Conj.	M-7	1
Anel Vedação, 20 x 2,5	M-3	26	Arruela Pressão, 4 mm	C-12.3	16	Borracha A, Apoio Assento	C-14	5
Anel Vedação, 3 x 35	M-9	19	Arruela Pressão, 4 mm	C-24	23	Borracha A, Apoio Assento	C-14.1	5
Anel Vedação, 45 x 2,5	M-8	10	Arruela Pressão, 4 mm	C-24.1	22	Borracha A, Fixação Tampa Lat.	C-15.2	1
Anel Vedação, 7 x 1,7	M-8	11	Arruela Pressão, 5 mm	C-1	14	Borracha A, Fixação Tampa Lat.	C-15.1	1
Anel Vedação, 9 x 1,3	C-12	5	Arruela Pressão, 5 mm	C-23.1	15	Borracha A, Fixação, Tampa Lat.	C-15	1
Anel Vedação, 9 x 1,3	C-12.1	5	Arruela Pressão, 5 mm	C-27	17	Borracha Amortecedora, Braço Freio	C-10	9
			Arruela Pressão, 6 mm	C-10	19			

ÍNDICE DE NOME DE PEÇAS

Descrição	Nº do Bloco	Nº de Ref.	Descrição	Nº do Bloco	Nº de Ref.	Descrição	Nº do Bloco	Nº de Ref.
Borracha B, Apoio Assento	C-14	6	Bucha, Borracha	C-13	1	Capa, Garfo Tras.....	C-21	7
Borracha B, Apoio Assento	C-14.1	6	Bucha, Borracha	C-13.1	1	Capa, Garfo Tras.....	C-21	7
Borracha Limitadora	C-14	24	Bucha, Borracha	C-2	1	Capa, Rotor Filtro Óleo	M-7	11
Borracha Limitadora	C-14.1	24	Bucha, Borracha	C-23	4	Capa, Terminal Cabo	M-13	17
Borracha Proteção Tanque	C-28	2	Bucha, Borracha	C-23.1	6	Capa, Terminal Cabo	M-13.1	18
Borracha Proteção Tanque	C-28.1	2	Bucha, Borracha Amortecedor Tras	C-22	8	Carburador, Conj.	M-13	13
Borracha, A Fixação, Tampa Lat.....	C-15.3	1	Bucha, Borracha Amortecedor Tras	C-22	9	Carburador, Conj.	M-13.1	15
Borracha, Apoio Assento	C-13	8	Bucha, Borracha Amortecedor Tras	C-22.1	8	Carburador, Conj.	M-13.1	15
Borracha, Apoio Assento	C-13.1	8	Bucha, Borracha Amortecedor Tras	C-22.1	9	Carcaça A, Acelerador.....	C-3	9
Borracha, Apoio Bateria	C-26	8	Bucha, Carcaça, Farol	C-1	9	Carcaça Dir. Comp., Motor	M-9	1
Borracha, Apoio Sinalizador.....	C-23.1	2	Bucha, Eixo Partida	M-11	23	Carcaça Dir. Comp., Motor		
Borracha, Apoio Sinalizador.....	C-24	8	Bucha, Engrenagem Partida	M-11	5	*Y-ECT* Amarelo Trigo-Correio	M-9	1
Borracha, Apoio Sinalizador.....	C-24	9	Bucha, Engrenagem Secundária 1ª	M-11	4	Carcaça Esq. Comp., Motor.....	M-9	3
Borracha, Apoio Sinalizador.....	C-24.1	5	Bucha, Espaçadora	C-5	12	Carcaça Esq. Comp., Motor		
Borracha, Cavalete Lateral.....	C-20	6	Bucha, Fixação Borracha Cavalete Lateral.....	C-20	7	*Y-ECT* Amarelo Trigo-Correio	M-9	3
Borracha, Fiação Sinalizador	C-23.1	3	Bucha, Fixação, Farol	C-1	11	Carcaça Externa Comp., Embreagem	M-6	1
Borracha, Interruptor Neutro	M-8	6	Bucha, Garfo Tras.....	C-21	5	Carcaça Inferior, Acelerador	C-3	10
Borracha, Limitador	C-22	10	Bucha, Pára-lama Tras.....	C-23	9	Carcaça Inferior, Instrumentos, Conj.	C-2	8
Borracha, Limitador	C-22.1	10	Bucha, Pára-lama Tras.....	C-23.1	11	Carcaça Superior, Instrumentos, Jogo	C-2	6
Borracha, Pára-lama	C-23	7	Bucha, Sinalizador Diant.....	C-24	14	Carcaça, Bomba Óleo	M-7	3
Borracha, Pedal Apoio	C-19	4	Bucha, Sinalizador Diant	C-24.1	11	Carcaça, Farol	C-1	8
Borracha, Pedal Apoio Tras.....	C-19	5	Bucha, Sinalizador Tras	C-24	15	Carcaça, Filtro Ar	C-16	8
Borracha, Pedal Apoio Tras. (Cargo Opcional)	C-19	5	Bucha, Sinalizador Tras	C-24.1	12	Catraca, Partida	M-11	19
Borracha, Pedal Câmbio	C-18	2	Bucha, Suporte Amortecedor Tras	C-22	7	Cavalete Central Comp.	C-20	1
Borracha, Pedal Câmbio	C-18	2	Bucha, Suporte Amortecedor Tras.....	C-22.1	7	Cavalete Lateral, Conj.	C-20	5
Borracha, Pedal Partida	C-18	5	Bujão	M-9	4	Chassi Comp	C-28	1
Borracha, Sinalizador	C-23	2	Bujão *Y-ECT* Amarelo Trigo-Correio	M-9	4	Chassi Comp	C-28.1	1
Borracha, Tubo Tras	C-14.1	25	Buzina Comp	C-5	2	Chassi Comp	C-28.1	1
Borracha, Tubo Tras.....	C-14	25				Chassi Comp	C-28.1	1
Braço Ancoragem Frelo Tras.....	C-21	4				Chave	C-4	4
Braço Oscilante	M-3	4				Chave Boca, 10 x 12	C-29	10
Braço Seletor.....	M-12	10				Chave Boca, 14 x 17	C-29	12
Braço, Freio Diant.....	C-8	9				Chave Fenda, 3	C-29	9
Braço, Freio Tras	C-10	8				Chave Phillips, 1	C-29	8
Braço, Trava Assento	C-14	11				Chave Sextavada, 22	C-29	14
Braço, Trava Assento	C-14.1	11				Chave Vela, P18 x 19	C-29	11
Bucha A, Tampa Traseira	C-13	2				Chave Vela, P18 x 19	C-29	11
Bucha A, Tampa Traseira	C-13.1	2				Chaveta Woodruff, 25 x 18	M-7	19
Bucha Amortecedora, Coroa	C-11	3				Chaveta, Meia Lua, 25 x 14 x 4	M-10	10
Bucha Fixação	C-13	4				Chaveta, Válvula	M-3	19
Bucha Fixação.....	C-13.1	4				Cilindro Comp.	M-4	1
Bucha Fixação Tanque Combustível	C-12	13				Cilindro Comp. *Y-ECT* Amarelo Trigo-Correio	M-4	1
Bucha Fixação Tanque Combustível	C-12.1	18				Cilindro Ext. Inferior Dir., Garfo Diant.....	C-7	5
Bucha Fixação Tanque Combustível	C-12.3	14				Cilindro Ext. Inferior Dir., Garfo Diant.....		
Bucha Fixação, Tanque Combustível	C-12.2	13				*Y-ECT* Amarelo Trigo-Correio	C-7	5
Bucha, 20 x 23 x 9.....	M-11	8				Cilindro Ext. Inferior Esq., Garfo Diant.....	C-7	11
Bucha, 5 x 14	C-23.1	4				Cilindro Ext. Inferior Esq., Garfo Diant.....		
Bucha, 6 x 12	C-23.1	7				*Y-ECT* Amarelo Trigo-Correio.....	C-7	11
Bucha, 6 x 20 ..	C-13	12				Cilindro Interno, Garfo Diant.....	C-7	3
Bucha, 6 x 20	C-13.1	11				Coletor Admissão	M-2	4
Bucha, 6 x 4	C-16	12				Coluna Direção Comp *NH-1* Preto	C-5	5
Bucha, 6 x 4	C-29	1				Condutor, Ar	C-16	11
Bucha, 6 x 5	C-19	1				Condutor, Filtro Ar	C-16	3
Bucha, 6,3 x 13	C-23	3				Condutor, Filtro Ar	C-16	3
Bucha, Articulação Garfo Tras.....	C-21	6				Copo, Registro de Combustível	C-12	4
Bucha, Bipartida Fixação	C-17	2				Copo, Registro de Combustível	C-12.1	4

ÍNDICE DE NOME DE PEÇAS

Descrição	Nº do Bloco	Nº de Ref.	Descrição	Nº do Bloco	Nº de Ref.	Descrição	Nº do Bloco	Nº de Ref.
Copo, Registro de Combustível	C-12.2	4	Eixo, Roda Diant.	C-9	3	Emblema, Tanque Combustível *Tipo III*	C-31.1.B	2
Copo, Registro de Combustível	C-12.3	4	Eixo, Roda Tras.	C-10	3	Emblema, Tanque Combustível *Tipo III*	C-31.1.E	1
Coroa, Transmissão (43D)	C-11	2	Elemento, Filtro de Ar	C-16	1	Emblema, Tanque Combustível *Tipo III*	C-31.1.E	2
Corpo, Chave	C-29	5	Emblema *Y-ECT* Amarelo Trigo-Correio	C-31.1.F	2	Emblema, Tanque Combustível *Tipo IV*	C-31.1.B	1
Corrente, Transmissão (428-116)	C-21	2	Emblema Diant.	C-5	13	Emblema, Tanque Combustível *Tipo IV*	C-31.1.B	2
Coxim Diant., Tanque Combustível	C-12	8	Emblema Dir., Tanque Combustível *Tipo I*	C-31.1.G	1	Emblema, Tanque Combustível *Tipo IV*	C-31.1.E	1
Coxim Diant., Tanque Combustível	C-12.1	13	Emblema Dir., Tanque Combustível *Tipo II*	C-31.1.G	1	Emblema, Tanque Combustível *Tipo IV*	C-31.1.E	2
Coxim Diant., Tanque Combustível	C-12.2	8	Emblema Dir., Tanque Combustível *Tipo III*	C-31.1.G	1	Emblema, Tanque Combustível		
Coxim Diant., Tanque Combustível	C-12.3	9	Emblema Dir., Tanque Combustível *Tipo IV*	C-31.1.G	1	*Y-ECT* Amarelo Trigo-Correio	C-31.1.F	1
Coxim Inferior, Garfo Diant.	C-7	15	Emblema Direito, Tanque Combustível *Tipo I* ...	C-31.1.D	1	Emenda, Corrente de Transmissão	C-21	3
Coxim Superior, Garfo Diant.	C-7	14	Emblema Esq., Tanque Combustível *Tipo I*	C-31.1.G	2	Encosto, Mola Partida	M-11	24
Coxim Tampa Lateral	C-15	4	Emblema Esq., Tanque Combustível *Tipo II*	C-31.1.G	2	Engrenagem Comp., Partida (19D)	M-11	15
Coxim Tampa Lateral	C-15.1	4	Emblema Esq., Tanque Combustível *Tipo III*	C-31.1.G	2	Engrenagem Comp., Velocímetro	C-8	4
Coxim Tras., Tanque Combustível	C-12.1	14	Emblema Esq., Tanque Combustível *Tipo IV*	C-31.1.G	2	Engrenagem Intermediária Partida (29D)	M-11	16
Coxim Tras., Tanque Combustível	C-12.2	9	Emblema Esquerdo, Tanque Combustível *Tipo I* ..	C-31.1.D	2	Engrenagem Motora, Bomba Óleo (37D)	M-7	6
Coxim, Bateria	C-26	7	Emblema Tanque Combustível *Tipo I*	C-31.1.C	1	Engrenagem Primária Motora A (21D)	M-7	15
Coxim, Tampa Lateral	C-15.2	4	Emblema Tanque Combustível *Tipo I*	C-31.1.C	2	Engrenagem Principal 2ª (17D)	M-11	6
Coxim, Tampa Lateral	C-15.3	4	Emblema Tanque Combustível *Tipo II*	C-31.1.C	1	Engrenagem Principal 3ª (20D)	M-11	9
Coxim, Tras. Tanque Combustível	C-12	9	Emblema Tanque Combustível *Tipo II*	C-31.1.C	2	Engrenagem Principal 4ª (23D)	M-11	11
Coxim, Tras. Tanque Combustível	C-12.3	10	Emblema Tanque Combustível *Tipo III*	C-31.1.C	1	Engrenagem Principal 5ª (25D)	M-11	13
Coxim, Unidade C.D.I.	C-27	1	Emblema Tanque Combustível *Tipo III*	C-31.1.C	2	Engrenagem Secundária 1ª (36D)	M-11	3
Cuba, Bóia, Jogo	M-13	5	Emblema Tanque Combustível *Tipo IV*	C-31.1.C	1	Engrenagem Secundária 2ª (32D)	M-11	7
Cuba, Bóia, Jogo	M-13.1	5	Emblema Tanque Combustível *Tipo IV*	C-31.1.C	2	Engrenagem Secundária 3ª (28D)	M-11	10
Cubo Central, Embreagem	M-6	2	Emblema, Rabeta *Tipo I*	C-31.1.D	3	Engrenagem Secundária 4ª (26D)	M-11	12
Cubo Comp., Roda Diant.	C-9	5	Emblema, Rabeta *Tipo I*	C-31.1	3	Engrenagem Secundária 5ª (24D)	M-11	14
Cubo Comp., Roda Diant.			Emblema, Rabeta *Tipo I*	C-31.1.A	3	Escapamento Comp.	C-17	4
Y-ECT Amarelo Trigo-Correio	C-9	5	Emblema, Rabeta *Tipo I*	C-31.1.B	3	Escapamento Comp.	C-17	4
Cubo Comp., Roda Tras. (c/bucha)	C-11	5	Emblema, Rabeta *Tipo I*	C-31.1.C	3	Escapamento Comp.	C-17	4
Cubo Comp., Roda Tras. (s/bucha)	C-11	6	Emblema, Rabeta *Tipo I*	C-31.1.E	3	Esfera, Aço #6 (3/16)	C-5	19
Cubo Comp., Roda Tras.			Emblema, Rabeta *Tipo I*	C-31.1.G	3	Esfera, Aço #8 (1/4)	C-18	22
Y-ECT Amarelo Trigo-Correio (s/bucha)	C-11	5	Emblema, Rabeta *Tipo II*	C-31.1	3	Espaçador Lat. Roda Diant.	C-9	4
Cupilha, 1,6 x 15 (Cargo Opcional)	C-19	10	Emblema, Rabeta *Tipo III*	C-31.1	3	Espaçador Lat., Espelho Freio Tras.	C-10	4
Cupilha, 2,0	C-18	15	Emblema, Rabeta Central *Tipo I*	C-31.1.D	4	Espaçador Lat., Roda Tras.	C-11	4
Cupilha, 2,0 x 15	C-21	17	Emblema, Tanque Combustível *Tipo I*	C-31	1	Espaçador, Eixo Diant.	C-9	7
Cupilha, 20 x 15	C-10	13	Emblema, Tanque Combustível *Tipo I*	C-31.1	1	Espaçador, Eixo Tras.	C-11	7
Cupilha, 3,0 x 25	C-18	16	Emblema, Tanque Combustível *Tipo I*	C-31.1	2	Espelho Comp., Freio Diant.	C-8	6
Cupilha, 3,0 x 45	C-26	10	Emblema, Tanque Combustível *Tipo I*	C-31.1.A	1	Espelho Comp., Freio Diant.		
Cupilha, 3,0 x 45	C-29	18	Emblema, Tanque Combustível *Tipo I*	C-31.1.A	2	*Y-ECT* Amarelo Trigo-Correio	C-8	6
			Emblema, Tanque Combustível *Tipo I*	C-31.1.B	1	Espelho Comp., Freio Tras.	C-10	5
			Emblema, Tanque Combustível *Tipo I*	C-31.1.B	2	Espelho Comp., Freio Tras.		
			Emblema, Tanque Combustível *Tipo I*	C-31.1.E	1	*Y-ECT* Amarelo Trigo-Correio	C-10	5
			Emblema, Tanque Combustível *Tipo I*	C-31.1.E	2	Espelho Retrovisor Dir., Comp.	C-3	19
Diafragma, Bomba, Jogo	M-13	8	Emblema, Tanque Combustível *Tipo I*	C-31.1	1	Espelho Retrovisor Esq., Comp.	C-3	20
Diafragma, Bomba, Jogo	M-13.1	8	Emblema, Tanque Combustível *Tipo II*	C-31.1	1	Estator Comp.	M-8	4
Disco, Fricção Embreagem	M-6	3	Emblema, Tanque Combustível *Tipo II*	C-31.1	2	Etiqueta (10A)	C-26	6
			Emblema, Tanque Combustível *Tipo II*	C-31.1.A	1	Etiqueta Precaução	C-30	5
			Emblema, Tanque Combustível *Tipo II*	C-31.1.A	2	Etiqueta Precaução Abastecimento	C-30.1	6
			Emblema, Tanque Combustível *Tipo II*	C-31.1.B	1	Etiqueta, Identificação	C-28	6
Eixo Comp., Seletor Marchas	M-12	9	Emblema, Tanque Combustível *Tipo II*	C-31.1.B	2	Etiqueta, Identificação	C-28.1	8
Eixo, Articulação Cavalete	C-20	4	Emblema, Tanque Combustível *Tipo II*	C-31.1.E	1	Etiqueta, Precaução	C-30.1	5
Eixo, Árvore Comando	M-3	6	Emblema, Tanque Combustível *Tipo II*	C-31.1.E	2	Etiqueta, Precaução Bateria	C-30	2
Eixo, Árvore Comando	M-3	6	Emblema, Tanque Combustível *Tipo III*	C-31.1	1	Etiqueta, Precaução Bateria	C-30.1	2
Eixo, Balancim	M-3	11	Emblema, Tanque Combustível *Tipo III*	C-31.1	2	Etiqueta, Precaução Corrente Transmissão	C-30	3
Eixo, Bomba Óleo	M-7	7	Emblema, Tanque Combustível *Tipo III*	C-31.1.A	1	Etiqueta, Precaução Corrente Transmissão	C-30.1	3
Eixo, Braço Oscilante	M-3	5	Emblema, Tanque Combustível *Tipo III*	C-31.1.A	2	Etiqueta, Precaução Pneus	C-30	1
Eixo, Garfo Seletor	M-12	4	Emblema, Tanque Combustível *Tipo III*	C-31.1.B	1	Etiqueta, Precaução Pneus	C-30.1	1
Eixo, Partida	M-11	20						

D

E

ÍNDICE DE NOME DE PEÇAS

Descrição	Nº do Bloco	Nº de Ref.	Descrição	Nº do Bloco	Nº de Ref.	Descrição	Nº do Bloco	Nº de Ref.
Etiqueta, Precaução, Abastecimento.....	C-30	6	Farol, Conj.....	C-1	1	Guia, Cabo.....	C-6	1
Etiqueta, Precaução, Suporte Capacete.....	C-30	4	Ferramentas; Jogo.....	C-29	7	Guia, Cabo Freio Diant.....	C-5	3
Etiqueta, Precaução, Suporte Capacete.....	C-30.1	4	Fiação Comp. Lanterna Tras.....	C-25.1	5	Guia, Óleo.....	M-7	12
Excêntrico Posicionador.....	M-12	6	Fiação Comp. Lanterna Tras.....	C-25.1	5	Guia, Válvula.....	M-2	2
Excêntrico, Acionamento Freio Diant.....	C-8	8	Fiação Comp., Lanterna Tras.....	C-25	3	Guidão.....	C-4	5
Excêntrico, Acionamento Freio Tras.....	C-10	6	Fiação Comp., Sinalizador Diant. Dir.....	C-24.1	9	Guidão.....	C-4	5
F			Fiação Comp., Sinalizador Diant., Dir.....	C-24	4			
Faixa Dir., Tampa Traseira *Tipo I*.....	C-31	2	Fiação Comp., Sinalizador Diant., Esq.....	C-24	6	H		
Faixa Esq., Tampa Traseira *Tipo I*.....	C-31	3	Fiação Comp., Sinalizador Diant., Esq.....	C-24.1	16			
Faixa, Tampa Lat. *Tipo I*.....	C-31.A	2	Fiação Comp., Sinalizador Tras. Dir.....	C-24.1	8			
Faixa, Tampa Lat. Dir. *Tipo I*.....	C-31	4	Fiação Comp., Sinalizador Tras., Dir.....	C-24	12	Haste, Acionamento Embreagem.....	M-6	7
Faixa, Tampa Lat. Esq. *Tipo I*.....	C-31	5	Fiação Comp., Sinalizador Tras., Esq.....	C-24	17			
Faixa, Tampa Lateral.....	C-31.1.F	3	Fiação Comp., Sinalizador Tras., Esq.....	C-24.1	15	I		
Faixa, Tampa Lateral *Tipo I*.....	C-31.1	4	Fiação Comp., Terra.....	C-25.1	1			
Faixa, Tampa Lateral *Tipo I*.....	C-31.1.A	4	Fiação Principal.....	C-27	7	Indicador, Desgaste Freio Tras.....	C-10	7
Faixa, Tampa Lateral *Tipo II*.....	C-31.1	4	Fiação, Instrumentos, Conj.....	C-2	9	Indicador, Freio Diant.....	C-8	2
Faixa, Tampa Lateral *Tipo II*.....	C-31.1.A	4	Filtro Copo.....	C-12	6	Instrumentos, Conj.....	C-2	3
Faixa, Tampa Lateral *Tipo II*.....	C-31.1	4	Filtro Copo.....	C-12.1	6	Interruptor, Freio Diant., Conj.....	C-3	4
Faixa, Tampa Lateral *Tipo III*.....	C-31.1	4	Filtro Copo.....	C-12.2	6	Interruptor, Ignição, Conj.....	C-4	3
Faixa, Tampa Lateral *Tipo III*.....	C-31.1.A	4	Filtro Copo.....	C-12.3	6	Interruptor, Ignição, Conj.....	C-4	2
Faixa, Tampa Lateral Direita *Tipo I*.....	C-31.1.D	5	Fixador Cabo Embreagem.....	M-9	12	Interruptor, Luz Freio, Conj.....	C-18	7
Faixa, Tampa Lateral Direita *Tipo I*.....	C-31.1.B	4	Fixador, Corpo Chave.....	C-29	6	Interruptor, Luz Freio, Conj.....	C-18	7
Faixa, Tampa Lateral Direita *Tipo I*.....	C-31.1.C	4	Flange, Raio Roda Diant.....	C-9	6	Interruptor, Neutro; Conj.....	M-8	5
Faixa, Tampa Lateral Direita *Tipo I*.....	C-31.1.E	4	Flange, Raio Roda Diant.....			Interruptor, Sinalizador.....	C-3	3
Faixa, Tampa Lateral Direita *Tipo I*.....	C-31.1.G	4	*Y-ECT* Amarelo Trigo-Correio.....	C-9	6	Interruptor, Sinalizador.....	C-3	3
Faixa, Tampa Lateral Direita *Tipo II*.....	C-31.1.B	4	Frasco Solução Bateria (270 ml).....	C-26	5			
Faixa, Tampa Lateral Direita *Tipo II*.....	C-31.1.C	4	Fusível A (10 A).....	C-27	20	J		
Faixa, Tampa Lateral Direita *Tipo II*.....	C-31.1.E	4						
Faixa, Tampa Lateral Direita *Tipo II*.....	C-31.1.G	4	G			Junta Boia Cuba.....	M-13.1	20
Faixa, Tampa Lateral Direita *Tipo III*.....	C-31.1.B	4	Garfo Diant. Dir; Conj.....	C-7	1	Junta Cabeçote.....	M-2	3
Faixa, Tampa Lateral Direita *Tipo III*.....	C-31.1.C	4	Garfo Diant. Dir; Conj.....			Junta Tampa, Lat. Dir.....	M-5	2
Faixa, Tampa Lateral Direita *Tipo III*.....	C-31.1.E	4	*Y-ECT* Amarelo Trigo-Correio.....	C-7	1	Junta, Bomba Óleo.....	M-7	5
Faixa, Tampa Lateral Direita *Tipo III*.....	C-31.1.G	4	Garfo Diant. Esq; Conj.....	C-7	10	Junta, Carcaça Motor.....	M-9	2
Faixa, Tampa Lateral Direita *Tipo IV*.....	C-31.1.B	4	Garfo Diant. Esq; Conj.....			Junta, Cilindro.....	M-4	2
Faixa, Tampa Lateral Direita *Tipo IV*.....	C-31.1.C	4	*Y-ECT* Amarelo Trigo-Correio.....	C-7	10	Junta, Filtro Óleo.....	M-7	14
Faixa, Tampa Lateral Direita *Tipo IV*.....	C-31.1.E	4	Garfo Seletor Central.....	M-12	3	Junta, Tampa Lat. Esq.....	M-8	2
Faixa, Tampa Lateral Direita *Tipo IV*.....	C-31.1.G	4	Garfo Seletor Dir.....	M-12	1	Junta, Tubo Escapamento.....	C-17	1
Faixa, Tampa Lateral Esquerda *Tipo I*.....	C-31.1.D	6	Garfo Seletor Esq.....	M-12	2	Juntas & Guarnições, Jogo.....	M-13	1
Faixa, Tampa Lateral Esquerda *Tipo I*.....	C-31.1.B	5	Garfo Tras.; Conj. *NH-1* Preto.....	C-21	10	Juntas & Guarnições, Jogo.....	M-13.1	1
Faixa, Tampa Lateral Esquerda *Tipo I*.....	C-31.1.C	5	Garfo Tras.; Conj. *Y-ECT* Amarelo Trigo-Correio.....	C-21	10	L		
Faixa, Tampa Lateral Esquerda *Tipo I*.....	C-31.1.E	5	Gicleur Principal #115.....	M-13.1	32			
Faixa, Tampa Lateral Esquerda *Tipo I*.....	C-31.1.G	5	Gicleur, Marcha Lenta # 35.....	M-13	30	Lâmpada (12 V, 21/5 W).....	C-25.1	8
Faixa, Tampa Lateral Esquerda *Tipo II*.....	C-31.1.B	5	Gicleur, Marcha Lenta # 35.....	M-13.1	33	Lâmpada, Farol 12 V 35/35 W.....	C-1	7
Faixa, Tampa Lateral Esquerda *Tipo II*.....	C-31.1.C	5	Gicleur, Principal #108.....	M-13	29	Lâmpada, Instrumentos (12 V/3 W).....	C-2	2
Faixa, Tampa Lateral Esquerda *Tipo II*.....	C-31.1.E	5	Guarnição Lanterna Tras.....	C-25.1	7	Lâmpada, Lanterna Tras. (12 V, 5/21 W).....	C-25	6
Faixa, Tampa Lateral Esquerda *Tipo II*.....	C-31.1.G	5	Guarnição Lente Lanterna Tras.....	C-25.1	6	Lâmpada, Sinalizador 12 V 10 W.....	C-24	18
Faixa, Tampa Lateral Esquerda *Tipo III*.....	C-31.1.B	5	Guarnição Tampa Cabeçote.....	M-1	2	Lâmpada, Sinalizador 12 V 10 W.....	C-24.1	17
Faixa, Tampa Lateral Esquerda *Tipo III*.....	C-31.1.C	5	Guarnição, Filtro Ar.....	C-16	6	Lanterna Tras., Conj.....	C-25.1	2
Faixa, Tampa Lateral Esquerda *Tipo III*.....	C-31.1.E	5	Guarnição, Garfo Diant.....	C-7	6	Lente Lanterna Tras.....	C-25	1
Faixa, Tampa Lateral Esquerda *Tipo III*.....	C-31.1.G	5	Guarnição, Lanterna Tras.....	C-25	2	Lente Lanterna Tras.....	C-25.1	3
Faixa, Tampa Lateral Esquerda *Tipo IV*.....	C-31.1.B	5	Guarnição, Sinalizador.....	C-24	3	Lente Lanterna Tras.....	C-25.1	3
Faixa, Tampa Lateral Esquerda *Tipo IV*.....	C-31.1.C	5	Guarnição, Sinalizador.....	C-24.1	2	Lente, Sinalizador.....	C-24	2
Faixa, Tampa Lateral Esquerda *Tipo IV*.....	C-31.1.E	5	Guarnição, Soquete.....	C-25	5	Lente, Sinalizador.....	C-24.1	1
Faixa, Tampa Lateral Esquerda *Tipo IV*.....	C-31.1.G	5	Guia Diant. Corrente.....	C-21	9	Limitador Tampa Lateral.....	C-15.1	2
Farol, Conj.....	C-1	1	Guia Tras. Corrente.....	C-21	8	Limitador, Tampa Lateral.....	C-15	2

ÍNDICE DE NOME DE PEÇAS

Descrição	Nº do Bloco	Nº de Ref.	Descrição	Nº do Bloco	Nº de Ref.	Descrição	Nº do Bloco	Nº de Ref.
Limitador, Tampa Lateral	C-15.2	2	Pára-lama A, Tras. *NH-105* Preto Fosco	C-23	5	Parafuso Flange Especial, 8 x 68	C-28.1	9
Limitador, Tampa Lateral	C-15.3	2	Pára-lama B, Tras.	C-23	6	Parafuso Flange, 6 mm	C-14	21
			Pára-lama B, Tras.	C-23.1	9	Parafuso Flange, 6 mm	C-14	21
M			Pára-lama Diant. *BG-115M*			Parafuso Flange, 6 mm	C-14.1	21
			Verde Riviera Metálica	C-6	2	Parafuso Flange, 6 mm	C-14.1	21
Manopla Esq.	C-3	8	Pára-lama Diant. *PB-277M*			Parafuso Flange, 6 x 10	C-26	11
Manopla, Dir.	C-3	7	Azul Tabatinga Metálica	C-6	2	Parafuso Flange, 6 x 10	C-26	11
Medidor Nível Óleo.	M-5	3	Pára-lama Diant. *R-250* Vermelho Ipiranga	C-6	2	Parafuso Flange, 6 x 10	C-27	18
Mesa Superior, Guidão	C-4	7	Pára-lama Diant. *RP-133*			Parafuso Flange, 6 x 10	C-27	18
Mesa Superior, Guidão	C-4	7	Púrpura Arisco Metálica	C-6	2	Parafuso Flange, 6 x 12	C-13	15
Metade Dir., Árvore Manivelas	M-10	6	Pára-lama Diant. *Y-ECT* Amarelo Trigo-Correio	C-6	2	Parafuso Flange, 6 x 12	C-13.1	14
Metade Esq., Árvore Manivelas	M-10	7	Pára-lama Diant. Comp. *B-156M*			Parafuso Flange, 6 x 12	C-14	26
Mola A, Cavalete Lateral	C-20	11	Azul Biscaia Metálico	C-6	2	Parafuso Flange, 6 x 12	C-14	26
Mola A, Vareta Freio	C-18	17	Pára-lama Diant. Comp. *BG-113*			Parafuso Flange, 6 x 12	C-14.1	26
Mola B, Cavalete Central	C-20	10	Verde Salvador	C-6	2	Parafuso Flange, 6 x 12	C-14.1	26
Mola Dir., Trava Assento	C-14	17	Pára-lama Diant. Comp. *NH-138* Branco	C-6	2	Parafuso Flange, 6 x 12	C-21	24
Mola Dir., Trava Assento	C-14.1	17	Pára-lama Diant. Comp. *NH-352M*			Parafuso Flange, 6 x 12	C-27	19
Mola Esq., Trava Assento	C-14	18	Cinza Metálico	C-6	2	Parafuso Flange, 6 x 12	C-28.1	17
Mola Esq., Trava Assento	C-14.1	18	Pára-lama Diant. Comp. *NH-367M*			Parafuso Flange, 6 x 12	C-29	20
Mola, Alavanca Embreagem	M-5	5	Cinza Metálico	C-6	2	Parafuso Flange, 6 x 12	C-5	16
Mola, Amortecedor Tras	C-22	2	Pára-lama Diant. Comp. *P-4* Azul Abrolhos	C-6	2	Parafuso Flange, 6 x 14	C-6	3
Mola, Amortecedor Tras	C-22	2	Pára-lama Diant. Comp. *PB-162* Azul Atessa	C-6	2	Parafuso Flange, 6 x 16	C-16	19
Mola, Amortecedor Tras	C-22.1	2	Pára-lama Diant. Comp. *PB-267* Azul Enseada	C-6	2	Parafuso Flange, 6 x 16	C-16	19
Mola, Árvore Comando	M-3	7	Pára-lama Diant. Comp. *R-206*			Parafuso Flange, 6 x 16	C-2	16
Mola, Batente Garfo Diant.	C-7	4	Vermelho Maceió	C-6	2	Parafuso Flange, 6 x 16	C-29	21
Mola, Braço Seletor	M-12	11	Pára-lama Diant. Comp. *R-239*			Parafuso Flange, 6 x 16	C-5	17
Mola, Catraca Partida	M-11	21	Vermelho Guarau	C-6	2	Parafuso Flange, 6 x 16	M-3	20
Mola, Embreagem	M-6	11	Parafuso A, Braço Ancoragem	C-21	18	Parafuso Flange, 6 x 20	C-23	13
Mola, Externa Válvula	M-3	14	Parafuso A, Jogo	M-13	6	Parafuso Flange, 6 x 20	C-23.1	16
Mola, Fixação Farol	C-1	5	Parafuso A, Jogo	M-13.1	6	Parafuso Flange, 6 x 22	C-23	14
Mola, Fixação Lâmpada, Farol	C-1	4	Parafuso A, Sex., 8 x 30,5	C-10	14	Parafuso Flange, 6 x 22	C-23.1	17
Mola, Garfo Diant.	C-7	2	Parafuso Ajustador Cabo Freio	C-3	18	Parafuso Flange, 6 x 22	C-23.1	17
Mola, Guia Óleo	M-7	13	Parafuso Ajuste Válvula	M-3	21	Parafuso Flange, 6 x 22	M-2	15
Mola, Interna Válvula	M-3	15	Parafuso Allen, 8 mm	C-7	16	Parafuso Flange, 6 x 22	M-4	4
Mola, Interruptor	C-18	8	Parafuso Arruela, 6 x 10	C-13	13	Parafuso Flange, 6 x 22	M-8	12
Mola, Partida	M-11	22	Parafuso Arruela, 6 x 10	C-13.1	12	Parafuso Flange, 6 x 25	C-20	12
Mola, Pedal Freio	C-18	11	Parafuso Arruela, 6 x 10	C-28.1	11	Parafuso Flange, 6 x 25	C-3	28
Mola, Pedal, Partida	C-18	6	Parafuso Articulação Alavanca	C-3	21	Parafuso Flange, 6 x 25	M-9	22
Mola, Pino Empuxo	M-9	7	Parafuso Articulação Cavalete Lateral	C-20	8	Parafuso Flange, 6 x 28	C-4	8
Mola, Posicionador Marchas	M-12	8	Parafuso Articulação Garfo Tras.	C-21	11	Parafuso Flange, 6 x 28	M-1	5
Mola, Retorno Seletor Marchas	M-12	12	Parafuso Auto-Atarraxante, 3 x 28	C-24	19	Parafuso Flange, 6 x 32	M-8	13
Mola, Retorno Seletor Marchas	M-12	12	Parafuso Auto-Atarraxante, 3 x 28	C-24.1	18	Parafuso Flange, 6 x 35	C-8	16
Mola, Retorno Vareta Freio	C-8	10	Parafuso Auto-Atarraxante, 4 x 16	C-16	16	Parafuso Flange, 6 x 38	C-10	20
Mola, Sapata Freio	C-10	10	Parafuso Auto-Atarraxante, 4 x 16	C-24	22	Parafuso Flange, 6 x 40	M-5	11
Mola, Sapata Freio	C-8	3	Parafuso Auto-Atarraxante, 4 x 16	C-24.1	21	Parafuso Flange, 6 x 50	M-5	12
Mola, Tela Filtro Óleo	M-9	9	Parafuso Auto-Atarraxante, 4 x 20	C-2	13	Parafuso Flange, 6 x 50	M-9	23
			Parafuso Auto-Atarraxante, 4 x 40	C-25.1	9	Parafuso Flange, 6 x 95	M-9	24
			Parafuso Auto-Atarraxante, 4 x 8	C-25	9	Parafuso Flange, 7 x 54	C-4	9
N			Parafuso B, Jogo	M-13	10	Parafuso Flange, 7 x 54	C-4	9
Nipple	C-11	22	Parafuso B, Jogo	M-13.1	10	Parafuso Flange, 8 x 16	C-13	16
Nipple	C-9	15	Parafuso Cabeça Chata, 4 x 12	M-7	22	Parafuso Flange, 8 x 16	C-13.1	15
			Parafuso Cabeça, Chata, 6 x 12	C-5	15	Parafuso Flange, 8 x 16	C-17	8
P			Parafuso Fixação Coroa	C-11	12	Parafuso Flange, 8 x 20	C-1	15
			Parafuso Fixação Rabeta	C-14	19	Parafuso Flange, 8 x 20	C-19	12
Pára-lama A, Tras	C-23.1	8	Parafuso Fixação, Rabeta	C-14.1	19	Parafuso Flange, 8 x 20	C-19	12
Pára-lama A, Tras	C-23.1	8	Parafuso Flange Especial, 6 x 22	M-6	8	Parafuso Flange, 8 x 22	C-23	11

ÍNDICE DE NOME DE PEÇAS

Descrição	Nº do Bloco	Nº de Ref.	Descrição	Nº do Bloco	Nº de Ref.	Descrição	Nº do Bloco	Nº de Ref.
Parafuso Flange, 8 x 25.....	C-12	17	Parafuso Tampa Lateral.....	C-15	7	Placa, Suporte Carburador.....	M-13.1	16
Parafuso Flange, 8 x 25.....	C-12.1	22	Parafuso Trava Assento.....	C-14	20	Placa, Suporte Carburador.....	M-13.1	16
Parafuso Flange, 8 x 25.....	C-12.2	17	Parafuso Trava, Assento.....	C-14.1	20	Placa, Suporte Elemento.....	C-16	9
Parafuso Flange, 8 x 25.....	C-12.3	18	Parafuso U, 10 mm.....	C-20	9	Platô, Pressão Embreagem.....	M-6	5
Parafuso Flange, 8 x 25.....	C-13	17	Parafuso, Ajustador Cabo Embreagem.....	C-3	17	Pneu Diant. (2.75-18-42P).....	C-9	9
Parafuso Flange, 8 x 25.....	C-13.1	16	Parafuso, Ajustador Cabo Embreagem.....	C-3	17	Pneu Tras. (90/90-57P).....	C-11	9
Parafuso Flange, 8 x 30.....	M-3	28	Parafuso, Sex., 6 x 20.....	C-18	14	Porca Ajuste Válvula.....	M-3	22
Parafuso Flange, 8 x 32.....	C-18	21	Parafuso, Sex., 6x12.....	C-19	8	Porca B, Ajuste.....	C-18	19
Parafuso Flange, 8 x 35.....	C-23.1	18	Parafuso, Tampa Lateral.....	C-15.1	11	Porca B, Ajuste.....	C-8	15
Parafuso Flange, 8 x 35.....	C-5	18	Parafuso, Tampa Lateral.....	C-15.1	11	Porca Cabeçote.....	M-2	8
Parafuso Flange, 8 x 55.....	C-28	14	Parafuso, Tampa Lateral.....	C-15.2	6	Porca Cega, 10 mm.....	C-22	13
Parafuso Flange, 8 x 55.....	C-28.1	18	Parafuso, Tampa Lateral.....	C-15.3	7	Porca Cega, 10 mm.....	C-22.1	13
Parafuso Flange, 8 x 70.....	C-28	15	Parafuso-Arruela, 4 x 10.....	C-2	12	Porca Cega, 6 mm.....	C-17	6
Parafuso Flange, 8 x 70.....	C-28.1	19	Parafuso-Arruela, 6 x 35.....	C-24	20	Porca Cega, 6 mm.....	C-21	12
Parafuso Flange, 8 x 85.....	C-28	16	Parafuso-Arruela, 6 x 35.....	C-24.1	19	Porca Cega, 6 mm.....	C-21	12
Parafuso Flange, 8 x 85.....	C-28.1	20	Parafuso-Arruela, 6 x 55.....	C-24	21	Porca Cega, 8 mm.....	C-28	8
Parafuso Flange, Especial, 8 x 68.....	C-28	7	Parafuso-Arruela, 6 x 60.....	C-24.1	20	Porca Cega, 8 mm.....	C-28.1	10
Parafuso Garfo Diant.....	C-7	17	Pedal Apoio Tras. (Cargo Opcional).....	C-19	7	Porca Coluna Direção.....	C-4	10
Parafuso Phillips c/ Arruela, 4 x 16.....	C-16	15	Pedal Comp., Freio.....	C-18	10	Porca Comp., Coluna Direção.....	C-5	10
Parafuso Phillips Oval, 5 x 12.....	M-7	23	Pedal Partida, Conj.....	C-18	4	Porca Fixação.....	C-3	23
Parafuso Phillips, 4 x 50.....	C-25	7	Pedal, Apoio Comp.....	C-19	2	Porca Flange, 10 mm.....	C-11	14
Parafuso Phillips, 4 x 8.....	C-12	14	Pedal, Câmbio.....	C-18	1	Porca Flange, 12 mm.....	C-9	11
Parafuso Phillips, 4 x 8.....	C-12.1	19	Pedal, Câmbio.....	C-18	1	Porca Flange, 5 mm.....	C-23.1	14
Parafuso Phillips, 4 x 8.....	C-12.2	14	Pinhão, Comando.....	M-10	9	Porca Flange, 6 mm.....	C-10	17
Parafuso Phillips, 4 x 8.....	C-12.3	15	Pinhão, Partida (29D).....	M-11	18	Porca Flange, 6 mm.....	C-13	14
Parafuso Phillips, 5 x 16.....	C-1	12	Pinhão, Transmissão (14D).....	M-11	17	Porca Flange, 6 mm.....	C-13.1	13
Parafuso Phillips, 5 x 20.....	C-3	24	Pino A, Guia, 10 x 14.....	M-9	16	Porca Flange, 6 mm.....	C-14	23
Parafuso Phillips, 5 x 20.....	C-8	12	Pino A, Guia, 10 x 20.....	M-4	3	Porca Flange, 6 mm.....	C-14.1	23
Parafuso Phillips, 5 x 22.....	C-3	26	Pino A, Guia, 8 x 14.....	M-5	9	Porca Flange, 6 mm.....	C-26	9
Parafuso Phillips, 5 x 25.....	C-16	14	Pino A, Pedal Apoio Tras. (Cargo Opcional).....	C-19	11	Porca Flange, 6 mm.....	C-3	27
Parafuso Phillips, 6 x 12.....	C-21	19	Pino C, Articulação.....	C-18	20	Porca Flange, 6 mm.....	C-8	13
Parafuso Phillips, Arruela, 4 x 12.....	M-13	22	Pino Elástico, 3 x 10.....	M-5	10	Porca Flange, 6 mm.....	C-9	12
Parafuso Phillips, Arruela, 4 x 12.....	M-13.1	24	Pino Expansão, 2 x 14.....	C-29	19	Porca Flange, 6 mm.....	M-2	14
Parafuso Phillips, Arruela, 4 x 16.....	M-13	23	Pino Guia, 10 x 14.....	M-3	25	Porca Flange, 7 mm.....	C-4	11
Parafuso Phillips, Arruela, 4 x 16.....	M-13.1	25	Pino Pistão.....	M-10	4	Porca Flange, 7 mm.....	C-4	11
Parafuso Phillips, Arruela, 4 x 8.....	M-13	26	Pino Trava, 8 mm.....	M-7	24	Porca Flange, 8 mm.....	C-17	7
Parafuso Phillips, Arruela, 4 x 8.....	M-13.1	28	Pino, Árvore Manivelas.....	M-10	8	Porca Flange, 8 mm.....	C-17	7
Parafuso Phillips, Arruela, 5 x 12.....	M-13	24	Pino, Empuxo.....	M-9	6	Porca Flange, 8 mm.....	C-23	12
Parafuso Phillips, Arruela, 5 x 12.....	M-13.1	26	Pista, Cônica Esferas Inferior.....	C-5	7	Porca Flange, 8 mm.....	C-28	10
Parafuso Phillips, Arruela, 5 x 14.....	M-13	25	Pista, Cônica Esferas Superior.....	C-5	6	Porca Flange, 8 mm.....	C-28.1	13
Parafuso Phillips, Arruela, 5 x 14.....	M-13.1	27	Pista, Esferas Superior.....	C-5	4	Porca Presilha, 4 mm.....	C-14	2
Parafuso Phillips, c/ Arruela 4 mm.....	C-14	22	Pistão (0,25).....	M-10	3	Porca Presilha, 4 mm.....	C-14.1	2
Parafuso Phillips, c/ Arruela 4 mm.....	C-14.1	22	Pistão (0,50).....	M-10	3	Porca Sex., 6 mm.....	C-10	15
Parafuso Phillips, Cabeça Chata, 6 x 30.....	M-7	16	Pistão (0,75).....	M-10	3	Porca Sex., 6 mm.....	C-11	17
Parafuso Sex., 5 x 20.....	C-27	15	Pistão (1,00).....	M-10	3	Porca Sex., 6 mm.....	C-2	14
Parafuso Sex., 5 x 20.....	M-7	21	Pistão (STD).....	M-10	3	Porca Sex., 8 mm.....	C-1	13
Parafuso Sex., 5 x 25.....	C-23.1	13	Pistão, Carburador, Jogo.....	M-13	9	Porca Sex., 8 mm.....	C-10	16
Parafuso Sex., 5 x 8.....	C-27	13	Pistão, Carburador, Jogo.....	M-13.1	9	Porca Sex., 8 mm.....	C-21	20
Parafuso Sex., 5 x 8.....	C-27	14	Pivô, Posicionador Marchas.....	M-12	14	Porca Sex., 8 mm.....	C-28	9
Parafuso Sex., 6 x 10.....	M-11	36	Placa Comp., Guia Catraca.....	M-11	25	Porca Sex., 8 mm.....	C-28.1	12
Parafuso Sex., 6 x 12.....	M-1	4	Placa, Acionamento Embreagem.....	M-6	6	Porca Sex., 9 mm.....	C-22	6
Parafuso Sex., 6 x 25.....	M-12	17	Placa, Filtro Ar, Conj.....	C-16	10	Porca Sex., 9 mm.....	C-22.1	6
Parafuso Sex., 6 x 55.....	M-9	21	Placa, Jogo.....	M-13	15	Porca Trava.....	C-3	22
Parafuso Sex., 8 x 111.....	C-28	13	Placa, Jogo.....	M-13.1	17	Porca Trava, 12 mm.....	M-8	7
Parafuso Sex., 8 x 111.....	C-28.1	16	Placa, Pedal Apoio Tras.....	C-19	6	Porca Trava, 14 mm.....	C-11	13
Parafuso Sex., 8 x 79.....	M-2	6	Placa, Suporte Carburador.....	M-13	14	Porca Trava, 14 mm.....	C-21	13

ÍNDICE DE NOME DE PEÇAS

Descrição	Nº do Bloco	Nº de Ref.	Descrição	Nº do Bloco	Nº de Ref.	Descrição	Nº do Bloco	Nº de Ref.
Porca Trava, 16 mm	M-7	17	Rabeta Dir., Conj. *B-156M*			Retentor de Óleo, 20 x 34 x 7	M-11	35
Posicionador Comp., Marchas	M-12	7	Azul Biscaia Metálico	C-14	9	Retentor de Óleo, 20 x 34 x 7	M-11	35
Prato, Mola Válvula	M-3	16	Rabeta Dir., Conj. *BG-113* Verde Salvador	C-14	9	Retentor Óleo, 12 x 22 x 5	M-5	6
Presilha A, Fiação Principal	C-12	12	Rabeta Dir., Conj. *BG-115M*			Retentor Óleo, 16 x 28 x 7	M-5	7
Presilha A, Fiação Principal	C-12.1	17	Verde Riviera Metálica	C-14	9	Retentor Óleo, 16 x 28 x 7	M-5	7
Presilha A, Fiação Principal	C-12.2	12	Rabeta Dir., Conj. *NH-352M* Cinza Metálico	C-14	9	Retentor Óleo, 21 x 37 x 7	C-9	13
Presilha A, Fiação Principal	C-12.3	13	Rabeta Dir., Conj. *NH-367M* Cinza Metálico	C-14	9	Retentor Óleo, 22 x 35 x 7	M-8	9
Presilha B, 6,5 Tubo	M-13	28	Rabeta Dir., Conj. *P-4* Azul Abrolhos	C-14	9	Retentor Óleo, 27 x 39 x 10,5	C-7	20
Presilha B, 6,5 Tubo	M-13.1	30	Rabeta Dir., Conj. *PB-162* Azul Ateessa	C-14	9	Retentor Óleo, 28 x 42 x 7	C-11	16
Presilha B, 8 Tubo	M-13	27	Rabeta Dir., Conj. *PB-267* Azul Enseada	C-14	9	Retentor Óleo, 47 x 60 x 7	C-8	11
Presilha B, 8 Tubo	M-13.1	29	Rabeta Dir., Conj. *PB-277M*			Retentor Óleo, Haste Válvula	M-3	1
Presilha B1, Fiação	C-3	25	Azul Tabatinga Metálica	C-14	9	Retentor, Came Freio	C-10	11
Presilha B8, Tubo	C-12	16	Rabeta Dir., Conj. *R-206* Vermelho Maceió	C-14	9	Retentor, Came Freio	C-8	7
Presilha B8, Tubo	C-12.3	17	Rabeta Dir., Conj. *R-206* Vermelho Maceió	C-14	9	Rolamento A, Cabeça Biela (Vermelho)	M-10	13
Presilha B8, Tubo	C-12.1	21	Rabeta Dir., Conj. *R-239* Vermelho Guarau	C-14	9	Rolamento Agulha, 15 mm	M-9	17
Presilha B8, Tubo	C-12.2	16	Rabeta Dir., Conj. *R-250* Vermelho Ipiranga	C-14	9	Rolamento B, Cabeça Biela (Azul)	M-10	13
Presilha C8, Tubo	C-16	17	Rabeta Dir., Conj. *RP-133*			Rolamento C, Cabeça Biela (Branco)	M-10	13
Presilha da Fiação	C-12.1	17	Púrpura Arisco Metálica	C-14.1	9	Rolamento Radial Esferas, 6001	M-6	12
Presilha, Bateria	C-26	2	Rabeta Esq., Conj. *B-156M*			Rolamento Radial Esferas, 6006	M-11	40
Presilha, Cabo Vela	M-2	5	Azul Biscaia Metálico	C-14	14	Rolamento Radial Esferas, 6202Z	M-11	42
Presilha, Carcaça Farol	C-1	10	Rabeta Esq., Conj. *BG-113* Verde Salvador	C-14	14	Rolamento Radial Esferas, 6204	M-11	41
Presilha, Carcaça Farol	C-1	10	Rabeta Esq., Conj. *BG-115M*			Rolamento Radial Esferas, 63/284	M-10	12
Presilha, Condutor Ar, Conj.	C-16	13	Verde Riviera Metálica	C-14	14	Rolamento Radial Esferas, 63/28J	M-10	11
Presilha, Fiação	C-23	1	Rabeta Esq., Conj. *NH-352M* Cinza Metálico	C-14	14	Rolamento, Radial Esferas, 6202	C-11	20
Presilha, Fiação	C-23.1	1	Rabeta Esq., Conj. *NH-367M* Cinza Metálico	C-14	14	Rolamento, Radial Esferas, 6301Z	C-9	14
Presilha, Unidade C.D.I.	C-27	2	Rabeta Esq., Conj. *P-4* Azul Abrolhos	C-14	14	Rolamento, Radial Esferas, 6302	C-11	21
Prisioneiro, 6 x 28	C-9	10	Rabeta Esq., Conj. *PB-162* Azul Ateessa	C-14	14	Rollete, 4 x10	M-12	20
Prisioneiro, 6 x 29	M-2	7	Rabeta Esq., Conj. *PB-267* Azul Enseada	C-14	14	Rotor, Comp.	M-8	3
Prisioneiro, 6 x 35	M-2	13	Rabeta Esq., Conj. *PB-277M*			Rotor, Comp., Filtro Óleo	M-7	10
Prisioneiro, Cilindro, 8 x 122	M-9	13	Azul Tabatinga Metálica	C-14	14	Rotor, Externo Bomba Óleo	M-7	9
Prisioneiro, Cilindro, 8 x 130	M-9	14	Rabeta Esq., Conj. *R-206* Vermelho Maceió	C-14	14	Rotor, Interno Bomba Óleo	M-7	8
Protetor, Câmara Ar	C-11	11	Rabeta Esq., Conj. *R-206* Vermelho Maceió	C-14	14	Rotor, Interruptor Neutro	M-12	13
Protetor, Câmara Ar	C-9	2	Rabeta Esq., Conj. *R-239* Vermelho Guarau	C-14	14			
Protetor, Farol	C-1	6	Rabeta Esq., Conj. *R-250* Vermelho Ipiranga	C-14	14			
Pulverizador	M-13	19	Rabeta Esq., Conj. *RP-133*					
Pulverizador	M-13.1	21	Púrpura Arisco Metálica	C-14.1	14	Sapata de Freio, Jogo	C-10	1
			Raio B, 9 x 162	C-9	19	Sapata de Freio, Jogo	C-8	1
			Raio B, 9 x 162,5	C-9	16	Separador, Embreagem	M-6	4
			Raio B, 9 x 169,5	C-11	24	Sinalizador Diant., Dir., Conj	C-24	7
			Raio B, 9 x 170	C-11	23	Sinalizador Diant., Esq., Conj	C-24	16
			Raio B, 9 x 198,5	C-9	17	Sinalizador Tras., Esq., Conj	C-24	5
			Raio B, 9 x 198,5	C-9	18	Sinalizador, Diant., Dir., Conj	C-24.1	4
			Refletor Comp., Sinalizador	C-24	11	Sinalizador, Diant., Esq., Conj	C-24.1	14
			Refletor Comp., Sinalizador Tras	C-24.1	7	Sinalizador, Tras., Dir., Conj	C-24	1
			Refletor Traseiro: Conj.	C-23.1	5	Sinalizador, Tras., Dir., Conj	C-24.1	3
			Registro Combustível, Conj	C-12.2	2	Sinalizador, Tras., Esq., Conj	C-24.1	13
			Registro Combustível, Conj	C-12	2	Soquete Comp	C-25	4
			Registro Combustível, Conj	C-12.3	2	Soquete Comp., Lanterna Tras	C-25.1	4
			Registro Combustível: Conj	C-12.1	2	Sub-Fiação, Buzina	C-5	1
			Regulador Comp., Retificador	C-27	6	Suporte Alça Tras	C-28.1	3
			Regulador Comp., Retificador	C-27	6	Suporte Comp., Bateria	C-26	1
			Rele Comp., Sinalizador	C-27	11	Suporte Diant	C-5	14
			Rele Comp., Sinalizador	C-27	11	Suporte Diant., Motor *NH-1* Preto	C-28.1	4
			Resistor, Conj.	C-27	9	Suporte Dir. Assento	C-13	6
			Retentor de Óleo, 14 x 28 x 7	M-9	18	Suporte Dir. Assento	C-13.1	6
			Retentor de Óleo, 14 x 28 x 7	M-9	18	Suporte Dir., Motor	C-28	4

ÍNDICE DE NOME DE PEÇAS

Descrição	Nº do Bloco	Nº de Ref.	Descrição	Nº do Bloco	Nº de Ref.	Descrição	Nº do Bloco	Nº de Ref.
Suporte Dir., Motor	C-28.1	5	Tampa Lat. Dir., Jogo "BG-115M"			Tampa Lat. Esq., Jogo, "PB-277M"		
Suporte Dir., Trava Assento	C-14	7	Verde Riviera Metálica	C-15.1	3	Azul Tabatinga Metálica	C-15.1	10
Suporte Dir., Trava Assento	C-14.1	7	Tampa Lat. Dir., Jogo "NH-138" Branco	C-15	3	Tampa Lat. Esq., Jogo, "R-239" Vermelho Guaraú ..	C-15.1	9
Suporte Esq. Assento	C-13	7	Tampa Lat. Dir., Jogo "NH-138" Branco	C-15	3	Tampa Lat. Esq., Jogo, "R-250"		
Suporte Esq. Assento	C-13.1	7	Tampa Lat. Dir., Jogo "NH-352M" Cinza Metálico ..	C-15.1	3	Vermelho Ipiranga	C-15.1	10
Suporte Esq., Trava Assento	C-14	8	Tampa Lat. Dir., Jogo "NH-367M" Cinza Metálico ..	C-15.1	3	Tampa Lat. Esq., Motor	M-8	1
Suporte Esq., Trava Assento	C-14.1	8	Tampa Lat. Dir., Jogo "P-4" Azul Abrolhos	C-15.1	3	Tampa Lat. Esq., Motor	M-8	1
Suporte Fusível	C-27	10	Tampa Lat. Dir., Jogo "P-4" Azul Abrolhos	C-15.1	3	Tampa Lat. Esq., Motor "Y-ECT"		
Suporte Instrumentos	C-2	5	Tampa Lat. Dir., Jogo "P-4" Azul Abrolhos	C-15.1	3	Amarelo Trigo-Correio	M-8	1
Suporte Para-lama Tras	C-23	8	Tampa Lat. Dir., Jogo "P-4" Azul Abrolhos	C-15.1	3	Tampa Superior, Jogo	M-13.1	4
Suporte Para-lama Tras	C-23.1	10	Tampa Lat. Dir., Jogo "PB-162" Azul Ateessa	C-15.1	3	Tampa Traseira "NH-138" Branco (sem faixa)	C-13	10
Suporte Superior A2, Guidão	C-4	13	Tampa Lat. Dir., Jogo "PB-267" Azul Enseada	C-15.1	3	Tampa Traseira, Conj. "NH-138" Branco	C-13	9
Suporte Superior, Amortecedor Tras	C-22	3	Tampa Lat. Dir., Jogo "PB-267" Azul Enseada	C-15.1	3	Tampa Traseira, Conj. "Y-ECT"		
Suporte Superior, Amortecedor Tras	C-22.1	3	Tampa Lat. Dir., Jogo "PB-277M"			Amarelo Trigo-Correio	C-13.1	9
Suporte Superior, Motor	C-28	5	Azul Tabatinga Metálica	C-15.1	3	Tampa, Bomba Óleo	M-7	4
Suporte Superior, Motor	C-28.1	6	Tampa Lat. Dir., Jogo "R-206" Vermelho Maceió ..	C-15.1	3	Tampa, Caixa Ferramentas	C-29	4
Suporte, Alavanca Embreagem	C-3	12	Tampa Lat. Dir., Jogo "R-206" Vermelho Maceió ..	C-15.1	3	Tampa, Carburador "NH-105" Preto Fosco	M-13	21
Suporte, Alavanca Freio Diant	C-3	11	Tampa Lat. Dir., Jogo "R-206" Vermelho Maceió ..	C-15.1	3	Tampa, Carburador "NH-105" Preto Fosco	M-13.1	23
Suporte, Balancim	M-3	2	Tampa Lat. Dir., Jogo "R-239" Vermelho Guaraú ..	C-15.1	3	Tampa, Coluna Direção	C-4	6
Suporte, Diant. Motor "NH-1" Preto	C-28	3	Tampa Lat. Dir., Jogo "R-250" Vermelho Ipiranga ..	C-15.1	3	Tampa, Engrenagem Bomba	M-7	2
Suporte, Escapamento	C-17	5	Tampa Lat. Dir., Jogo "RP-133"			Tampa, Filtro Ar	C-16	7
Suporte, Mola Cavalete Central	C-20	2	Púrpura Arisco Metálica	C-15.2	3	Tampa, Superior, Jogo	M-13	4
Suporte, Pino Empuxo	M-9	5	Tampa Lat. Dir., Jogo "Y-ECT"			Tanque Combustível Conj. "B-156M"		
Suporte, Placa Licença	C-23.1	12	Amarelo Trigo-Correio	C-15.3	3	Azul Biscaia Metálico	C-12.1	10
Suporte, Placa Licença "NH-1" Preto	C-23	10	Tampa Lat. Dir., Jogo, "R-239" Vermelho Guaraú ..	C-15.1	3	Tanque Combustível Conj. "B-156M"		
Suporte, Rele Sinalizador	C-27	12	Tampa Lat. Esq. (S/Faixas)			Azul Biscaia Metálico	C-12.1	11
Suporte, Sinalizador	C-24	13	"Y-ECT" Amarelo Trigo-Correio	C-15.3	6	Tanque Combustível Conj. "BG-113"		
Suporte, Sinalizador	C-24.1	10	Tampa Lat. Esq., Jogo "B-156M"			Verde Salvador	C-12.1	10
Suporte, Trava Assento	C-14	4	Azul Biscaia Metálico	C-15.1	8	Tanque Combustível Conj. "BG-115M"		
Suporte, Trava Assento	C-14.1	4	Tampa Lat. Esq., Jogo "BG-113" Verde Salvador ..	C-15.1	7	Azul Biscaia Metálico	C-12.1	12
Supressor Ruidos, Conj	C-27	5	Tampa Lat. Esq., Jogo "BG-113" Verde Salvador ..	C-15.1	8	Tanque Combustível Conj. "BG-115M"		
			Tampa Lat. Esq., Jogo "NH-138" Branco	C-15	5	Verde Riviera Metálica	C-12.1	11
			Tampa Lat. Esq., Jogo "NH-138" Branco	C-15	6	Tanque Combustível Conj. "P-4" Azul Abrolhos ...	C-12.1	10
			Tampa Lat. Esq., Jogo "NH-352M" Cinza Metálico ..	C-15.1	5	Tanque Combustível Conj. "P-4" Azul Abrolhos ...	C-12.1	11
			Tampa Lat. Esq., Jogo "NH-367M" Cinza Metálico ..	C-15.1	6	Tanque Combustível Conj. "P-4" Azul Abrolhos ...	C-12.1	12
			Tampa Lat. Esq., Jogo "NH-367M" Cinza Metálico ..	C-15.1	7	Tanque Combustível Conj. "PB-277M"		
			Tampa Lat. Esq., Jogo "P-4" Azul Abrolhos	C-15.1	8	Azul Tabatinga Metálica	C-12.1	12
			Tampa Lat. Esq., Jogo "PB-162" Azul Ateessa	C-15.1	5	Tanque Combustível Conj. "R-239"		
			Tampa Lat. Esq., Jogo "PB-267" Azul Enseada	C-15.1	6	Vermelho Guaraú	C-12.1	10
			Tampa Lat. Esq., Jogo "PB-267" Azul Enseada	C-15.1	7	Tanque Combustível Conj. "R-239"		
			Tampa Lat. Esq., Jogo "R-206" Vermelho Maceió ..	C-15.1	7	Vermelho Guaraú	C-12.1	11
			Tampa Lat. Esq., Jogo "R-206" Vermelho Maceió ..	C-15.1	5	Tanque Combustível Conj. "R-250"		
			Tampa Lat. Esq., Jogo "R-206" Vermelho Maceió ..	C-15.1	6	Vermelho Ipiranga	C-12.1	12
			Tampa Lat. Esq., Jogo "R-239" Vermelho Guaraú ..	C-15.1	8	Tanque, Combustível "Y-ECT"		
			Tampa Lat. Esq., Jogo "RP-133"			Amarelo Trigo-Correio (S/Faixas)	C-12.3	8
			Púrpura Arisco Metálica	C-15.2	5	Tanque, Combustível, Conj. "BG-113"		
			Tampa Lat. Esq., Jogo "Y-ECT"			Verde Salvador	C-12.1	9
			Amarelo Trigo-Correio	C-15.3	5	Tanque, Combustível, Conj. "NH-138" Branco	C-12	7
			Tampa Lat. Esq., Jogo, "B-156M"			Tanque, Combustível, Conj. "NH-138" Branco	C-12	7
			Azul Biscaia Metálico	C-15.1	9	Tanque, Combustível, Conj. "NH-352M"		
			Tampa Lat. Esq., Jogo, "BG-115M"			Cinza Metálico	C-12.1	7
			Verde Riviera Metálica	C-15.1	9	Tanque, Combustível, Conj. "NH-367M"		
			Tampa Lat. Esq., Jogo, "BG-115M"			Cinza Metálico	C-12.1	8
			Verde Riviera Metálica	C-15.1	10	Tanque, Combustível, Conj. "NH-367M"		
			Tampa Lat. Esq., Jogo, "P-4" Azul Abrolhos	C-15.1	9	Cinza Metálico	C-12.1	9
			Tampa Lat. Esq., Jogo, "P-4" Azul Abrolhos	C-15.1	10	Tanque, Combustível, Conj. "PB-162" Azul Ateessa ..	C-12.1	7

T

ÍNDICE DE NOME DE PEÇAS

Descrição	Nº do Bloco	Nº de Ref.	Descrição	Nº do Bloco	Nº de Ref.	Descrição	Nº do Bloco	Nº de Ref.
Tanque, Combustível, Conj. "PB-267"			V					
Azul Enseada	C-12.1	8	Válvula, Admissão	M-3	12			
Tanque, Combustível, Conj. "PB-267"			Válvula, Agulha, Jogo	M-13	2			
Azul Enseada	C-12.1	9	Válvula, Agulha, Jogo	M-13.1	2			
Tanque, Combustível, Conj. "R-206"			Válvula, Comp., Cuba	M-13	18			
Vermelho Maceló	C-12.1	7	Válvula, Comp., Cuba	M-13.1	19			
Tanque, Combustível, Conj. "R-206"			Válvula, Escape	M-3	13			
Vermelho Maceló	C-12.1	8	Vareta, Freio Tras.	C-18	9			
Tanque, Combustível, Conj. "R-206"			Vareta, Válvula	M-3	9			
Vermelho Maceló	C-12.1	9	Vareta, Válvula	M-3	9			
Tanque, Combustível, Conj. "RP-133"			Vedador Inferior, Óleo	C-7	7			
Púrpura Arisco Metálica	C-12.2	7	Vedador, Coluna Direção	C-5	8			
Tanque, Combustível, Conj. "Y-ECT"			Vela, Ignição (DP8EA-9NGK)	M-2	16			
Amarelo Trigo-Correio	C-12.3	7	Velocímetro, Conj.	C-2	4			
Tela, Filtro Ar	C-16	4						
Tela, Filtro Ar	C-16	4						
Tela, Filtro Ar	C-16	5						
Tela, Filtro Ar	C-16	5						
Tela, Filtro Combustível	C-12	3						
Tela, Filtro Combustível	C-12.1	3						
Tela, Filtro Combustível	C-12.2	3						
Tela, Filtro Combustível	C-12.3	3						
Tela, Filtro Óleo	M-9	8						
Trava Capacete, Conj.	C-28.1	7						
Trava, Borracha Pedal Apoio	C-19	3						
Trava, Capacete, Conj.	C-13	3						
Trava, Capacete, Conj.	C-13.1	3						
Trava, Guidão	C-5	11						
Trava, Pedal Câmbio	C-18	3						
Trava, Pinhão Transmissão	M-11	39						
Trava, Pino Pistão	M-10	14						
Trava, Retentor Óleo	C-7	19						
Trava, Tubo Respiro	M-9	11						
Travas, Jogo	C-4	1						
Tubo Dreno Combustível	M-13.1	31						
Tubo Interno, Manopla Dir.	C-3	6						
Tubo Tras., Conj.	C-14.1	1						
Tubo Tras., Conj.	C-14	1						
Tubo, 5 x 8 x 360	C-16	18						
Tubo, Combustível	C-12	11						
Tubo, Combustível	C-12.1	16						
Tubo, Combustível	C-12.2	11						
Tubo, Combustível	C-12.3	12						
Tubo, Dreno Combustível	M-13	16						
Tubo, Inferior Interno	C-7	9						
Tubo, Respiro	M-13	20						
Tubo, Respiro	M-13.1	22						
Tubo, Respiro	M-9	10						
Tubo, Respiro Bateria	C-26	4						
U								
Unidade C.D.I., Comp.	C-27	3						
Unidade C.D.I., Comp.	C-27	3						
Unidade, Farol	C-1	3						

